

生徒指導だより

令和3年5月7日(金) No. 2

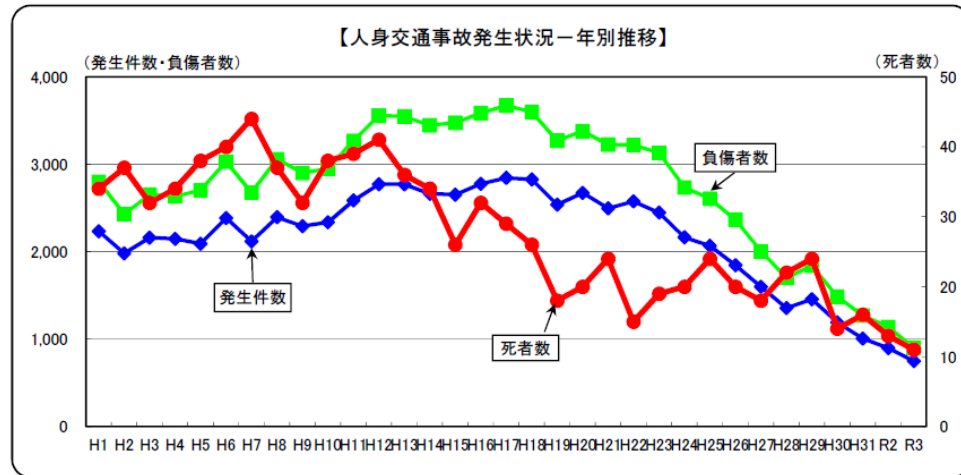
新学期が始まり1ヶ月が経ちました。1年生も少しずつ学校に慣れてきたのではないのでしょうか？

学校生活だけでなく、登下校にも慣れてくるとつい油断をしてしまうこともあると思います。今回は熊本県の交通事故の状況や事故に遭った際の対応について話したいと思います。

熊本県の交通事故状況

下のグラフは、熊本県警が出している県下の交通事故発生状況です。年々、発生件数、負傷者数、死者数が減少傾向にあることが分かります。

(1) 県下の交通事故発生状況(年別推移)



自転車事故の発生状況を見ても年々減少傾向にありますが、それでも多いのが現状で、全事故件数に占める自転車事故の割合(構成率)を見ると、近年増加傾向にあります。

・ 自転車事故発生状況の推移(年間)


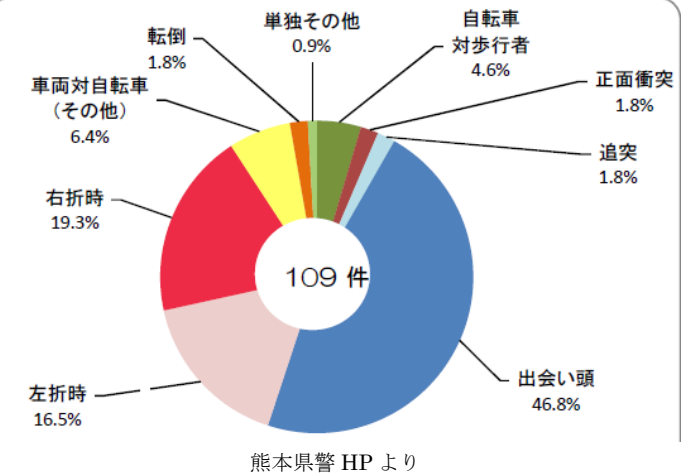
熊本県警 HP より

	H23	H24	H25	H26	H27	H28	H29	H30	R1	R2
熊本	1,286	1,202	1,002	835	718	683	713	636	616	431
構成率(%)	12.3	12.2	11.5	11.0	10.8	11.1	12.3	13.3	15.0	13.7
全国	151,683	144,062	132,051	121,040	109,269	98,700	90,836	90,407	85,641	80,473
構成率(%)	20.9	20.8	19.9	19.2	19.0	18.4	18.2	19.1	19.9	21.1

右の円グラフのとおり、令和3年3月末時点における自転車事故の発生状況を見てみると、発生件数109件のうち、出会い頭が46.8%と約半数を占めています。ついで右折時19.3%、左折時16.5%となっています。(高校生が関連する事故は19件)

つまり、自転車事故の8割強が、正面などの見えやすい状況ではなく、壁などによってお互いの状況が見えにくいときに発生しています。

見通しが悪い交差点などを通行するときは、脇から車や人が出てくるかもしれないと意識しながら注意して通行しましょう。



事故に遭った際の正しい対応

加害者でも、被害者でも事故に遭ったら負傷者の救護と警察に連絡を！！

- 1 けが人の救護 (119番に連絡し、救急車を呼ぶこと)
- 2 安全の確保 (二次災害を防止しよう)
- 3 警察への連絡 (怪我がなくても110番に連絡。保護者と学校にも必ず連絡を！！)
- 4 相手の連絡先確認 (相手の名前、住所、携帯番号などの連絡先を交換)
- 5 加入している保険会社への連絡

遅刻調査

この1ヶ月の遅刻件数になります。まだ0の人が多くいますが、これを継続する力が大切です。気を緩めることなく、0の人は継続を、遅刻した人はこれ以上増えないように、日々意識していきましょう。1年生素晴らしい！！

学年	1年	2年	3年	4年	合計
遅刻件数	0	18	2	2	22