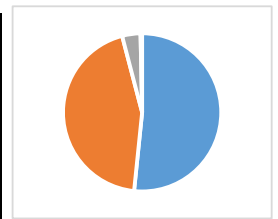


令和5年度（2023年度）学校生活評価アンケート【生徒用】

熊本県立熊本農業高等学校

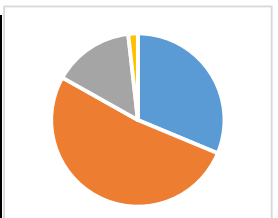
Q1 私は、熊農に入学して良かった。

回答	回答数	割合 (%)	凡例	R 5	R 4
ア よく当てはまる	317	51.6	■	当てはまる (7+I)	
イ やや当てはまる	272	44.3	■	95.9	94.3
ウ あまり当てはまらない	23	3.7	■	当てはまらない (ウ+エ)	
エ まったく当てはまらない	2	0.3	■	4.1	5.7
計	614	100.0			100.0



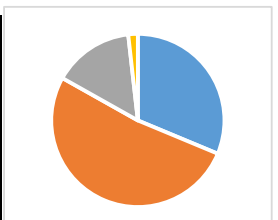
Q2 私は、目標を持って学校生活を送っている。

回答	回答数	割合 (%)	凡例	R 5	R 4
ア よく当てはまる	193	31.3	■	当てはまる (7+I)	
イ やや当てはまる	320	51.9	■	83.1	78.4
ウ あまり当てはまらない	93	15.1	■	当てはまらない (ウ+エ)	
エ まったく当てはまらない	11	1.8	■	16.9	21.6
計	617	100.0			100.0



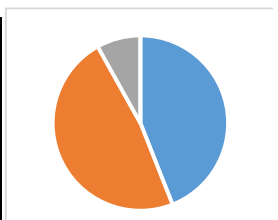
Q3 熊農は、各学科において専門性を活かした特色ある活動を行っている。

回答	回答数	割合 (%)	凡例	R 5	R 4
ア よく当てはまる	425	68.7	■	当てはまる (7+I)	
イ やや当てはまる	184	29.7	■	98.4	78.4
ウ あまり当てはまらない	10	1.6	■	当てはまらない (ウ+エ)	
エ まったく当てはまらない	0	0.0	■	1.6	21.6
計	619	100.0			100.0



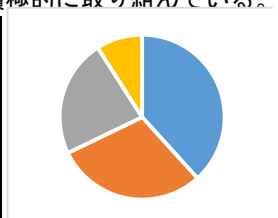
Q4 熊農は、地域や関係機関等との交流や連携した学習活動が盛んである。

回答	回答数	割合 (%)	凡例	R 5	R 4
ア よく当てはまる	272	44.0	■	当てはまる (7+I)	
イ やや当てはまる	296	47.9	■	91.9	
ウ あまり当てはまらない	50	8.1	■	当てはまらない (ウ+エ)	
エ まったく当てはまらない	0	0.0	■	8.1	
計	618	100.0			



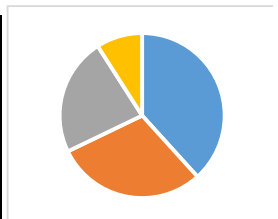
Q5 私は、生徒会・農業クラブ活動・家庭クラブ活動、特別活動（部活動等）等のいずれかに積極的に取り組んでいる。

回答	回答数	割合 (%)	凡例	R 5	R 4
ア よく当てはまる	237	38.3	■	当てはまる (7+I)	
イ やや当てはまる	183	29.6	■	67.9	
ウ あまり当てはまらない	143	23.1	■	当てはまらない (ウ+エ)	
エ まったく当てはまらない	56	9.0	■	32.1	
計	619	100.0			







Q6 熊農の先生は、授業の教え方や説明が分かりやすい。

回答	回答数	割合 (%)	凡例	R 5	R 4
ア よく当てはまる	107	17.3	■	当てはまる (7+I)	
イ やや当てはまる	400	64.7	■	82.0	84.8
ウ あまり当てはまらない	100	16.2	■	当てはまらない (ウ+エ)	
エ まったく当てはまらない	11	1.8	■	18.0	26.4
計	618	100.0			100.0







Q7 私は、主体的に授業に参加し取り組んでいる。

回答	回答数	割合 (%)	凡例	R 5	R 4
ア よく当てはまる	230	37.3		当てはまる (7+I)	
イ やや当てはまる	333	54.1		91.4	87.9
ウ あまり当てはまらない	48	7.8		当てはまらない (ウ+エ)	
エ まったく当てはまらない	5	0.8		8.6	12.1
計	616	100.0			100.0



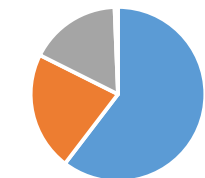
Q8 私は、放課後の自主学習や家庭学習に取り組んでいる。

回答	回答数	割合 (%)	凡例	R 5	R 4
ア よく当てはまる	76	12.1		当てはまる (7+I)	
イ やや当てはまる	195	31.1		43.2	
ウ あまり当てはまらない	269	42.8		当てはまらない (ウ+エ)	
エ まったく当てはまらない	88	14.0		56.8	
計	628	100.0			






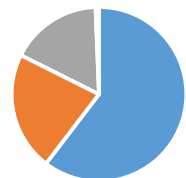
Q9 熊農の先生は、親切で誠意が見られ、生徒からの相談に適切に応じている。

回答	回答数	割合 (%)	凡例	R 5	R 4
ア よく当てはまる	165	26.7		当てはまる (7+I)	
イ やや当てはまる	375	60.8		87.5	91.0
ウ あまり当てはまらない	68	11.0		当てはまらない (ウ+エ)	
エ まったく当てはまらない	9	1.5		12.5	9.0
計	617	100.0			100.0







Q10 熊農は、生徒一人一人に応じた進路指導を行っている。

回答	回答数	割合 (%)	凡例	R 5	R 4
ア よく当てはまる	192	60.4		当てはまる (7+I)	
イ やや当てはまる	70	22.0		82.4	92.4
ウ あまり当てはまらない	54	17.0		当てはまらない (ウ+エ)	
エ まったく当てはまらない	2	0.6		17.6	7.6
計	318	100.0			100.0



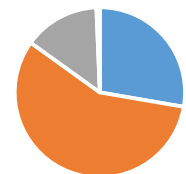
Q11 私は、自分の進路について真剣に考えている。

回答	回答数	割合 (%)	凡例	R 5	R 4
ア よく当てはまる	265	42.9		当てはまる (7+I)	
イ やや当てはまる	278	45.1		88.0	86.7
ウ あまり当てはまらない	70	11.3		当てはまらない (ウ+エ)	
エ まったく当てはまらない	4	0.6		12.0	13.3
計	617	100.0			100.0







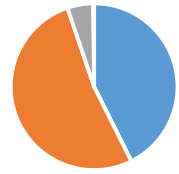
Q12 熊農は、生活の規律（挨拶・時間を守る・服装等）に関して力を入れている。

回答	回答数	割合 (%)	凡例	R 5	R 4
ア よく当てはまる	171	27.7		当てはまる (7+I)	
イ やや当てはまる	353	57.2		84.9	92.4
ウ あまり当てはまらない	89	14.4		当てはまらない (ウ+エ)	
エ まったく当てはまらない	4	0.6		15.1	7.6
計	617	100.0			100.0







Q13 私は、校則を理解し、良く守っている。

回答	回答数	割合 (%)	凡例	R 5	R4
ア よく当てはまる	263	42.6		当てはまる (7+I)	
イ やや当てはまる	322	52.2		94.8	92.1
ウ あまり当てはまらない	31	5.0		当てはまらない (ウ+エ)	
エ まったく当てはまらない	1	0.2		5.2	7.9
計	617	100.0			100.0







Q14 熊農は、人権教育（差別をしない、一人一人を大切にする、命の尊さを育む等）に力を入れている。

回答	回答数	割合 (%)	凡例	R 5	R4
ア よく当てはまる	236	38.2		当てはまる (7+I)	
イ やや当てはまる	345	55.8		94.0	90.7
ウ あまり当てはまらない	32	5.2		当てはまらない (ウ+エ)	
エ まったく当てはまらない	5	0.8		6.0	9.3
計	618	100.0			100.0







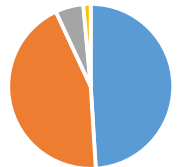
Q15 私は、クラスメートなど周囲の生徒に対して、人権を尊重した適切な言動ができています。

回答	回答数	割合 (%)	凡例	R 5	R4
ア よく当てはまる	292	47.3		当てはまる (7+I)	
イ やや当てはまる	311	50.4		97.7	96.9
ウ あまり当てはまらない	12	1.9		当てはまらない (ウ+エ)	
エ まったく当てはまらない	2	0.3		2.3	3.1
計	617	100.0			100.0



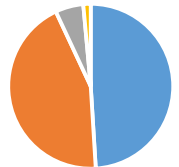
Q16 友人との交友関係は良好である。

回答	回答数	割合 (%)	凡例	R 5	R4
ア よく当てはまる	367	59.5		当てはまる (7+I)	
イ やや当てはまる	232	37.6		97.1	
ウ あまり当てはまらない	16	2.6		当てはまらない (ウ+エ)	
エ まったく当てはまらない	2	0.3		2.9	
計	617	100.0			



Q17 私は、学校行事に積極的に参加している。

回答	回答数	割合 (%)	凡例	R 5	R4
ア よく当てはまる	303	49.0		当てはまる (7+I)	
イ やや当てはまる	272	44.0		93.0	90.4
ウ あまり当てはまらない	34	5.5		当てはまらない (ウ+エ)	
エ まったく当てはまらない	9	1.5		7.0	9.6
計	618	100.0			100.0



Q18 私は、ボランティア活動に積極的に参加している。

回 答	回答数	割合 (%)	凡例	R 5	R 4
ア よく当てはまる	115	18.6		当てはまる (7+I)	
イ やや当てはまる	192	31.1		49.7	50.4
ウ あまり当てはまらない	231	37.4		当てはまらない (ウ+エ)	
エ まったく当てはまらない	80	12.9		50.3	49.6
計	618	100.0			100.0

