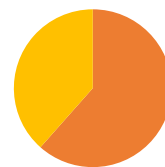


# 令和4年度(2022年度)学校生活評価アンケート【学校運営協議会】

熊本県立熊本農業高等学校

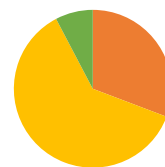
Q1 学校の教育目標は、生徒の実態や保護者、地域の意向を踏まえたものになっている。

回 答	回答数	割合 (%)	凡例	備 考	R3
ア よく当てはまる	8	61.5	当てはまる (7+I)		
イ やや当てはまる	5	38.5		100.0	100.0
ウ あまり当てはまらない	0	0.0	当てはまらない (ウ+E)		
エ まったく当てはまらない	0	0.0		0.0	0.0
計	13	100.0			100.0



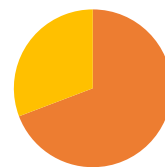
Q2 学校の教育目標は、達成されている。

回 答	回答数	割合 (%)	凡例	備 考	R3
ア よく当てはまる	4	30.8	当てはまる (7+I)		
イ やや当てはまる	8	61.5		92.3	100.0
ウ あまり当てはまらない	1	7.7	当てはまらない (ウ+E)		
エ まったく当てはまらない	0	0.0		7.7	0.0
計	13	100.0			100.0



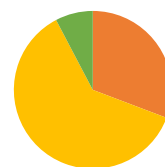
Q3 地域に根ざした高校として、地域と連携した取り組みを行い、地域に開かれた学校となっている。

回 答	回答数	割合 (%)	凡例	備 考	R3
ア よく当てはまる	9	69.2	当てはまる (7+I)		
イ やや当てはまる	4	30.8		100.0	100.0
ウ あまり当てはまらない	0	0.0	当てはまらない (ウ+E)		
エ まったく当てはまらない	0	0.0		0.0	0.0
計	13	100.0			100.0



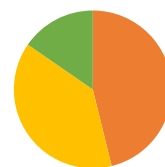
Q4 本校の部活動は、活発で成果をあげている。

回 答	回答数	割合 (%)	凡例	備 考	R3
ア よく当てはまる	4	30.8	当てはまる (7+I)		
イ やや当てはまる	8	61.5		92.3	100.0
ウ あまり当てはまらない	1	7.7	当てはまらない (ウ+E)		
エ まったく当てはまらない	0	0.0		7.7	0.0
計	13	100.0			100.0



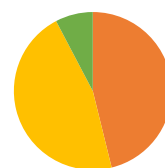
Q5 生徒が生き生きしている。

回 答	回答数	割合 (%)	凡例	備 考	R3
ア よく当てはまる	6	46.2	当てはまる (7+I)		
イ やや当てはまる	5	38.5		84.6	100.0
ウ あまり当てはまらない	2	15.4	当てはまらない (ウ+E)		
エ まったく当てはまらない		0.0		15.4	0.0
計	13	100.0			100.0



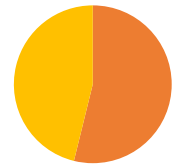
Q6 本校の教育活動は、充実した内容を設定している。

回 答	回答数	割合 (%)	凡例	備 考	R3
ア よく当てはまる	6	46.2	当てはまる (7+I)		
イ やや当てはまる	6	46.2		92.3	100.0
ウ あまり当てはまらない	1	7.7	当てはまらない (ウ+E)		
エ まったく当てはまらない	0	0.0		7.7	0.0
計	13	100.0			100.0



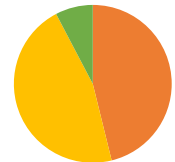
Q7 本校は、めざす生徒像に向けた教育活動を行っている。

回 答	回答数	割合 (%)	凡例	備 考	R3
ア よく当てはまる	7	53.8		当てはまる (7+I)	
イ やや当てはまる	6	46.2		100.0	100.0
ウ あまり当てはまらない	0	0.0		当てはまらない (U+I)	
エ まったく当てはまらない	0	0.0		0.0	0.0
計	13	100.0			100.0



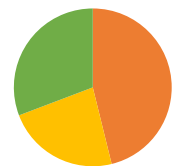
Q8 本校は、生徒の進路目標達成に向けた指導が行われている。

回 答	回答数	割合 (%)	凡例	備 考	R3
ア よく当てはまる	6	46.2		当てはまる (7+I)	
イ やや当てはまる	6	46.2		92.3	100.0
ウ あまり当てはまらない	1	7.7		当てはまらない (U+I)	
エ まったく当てはまらない	0	0.0		7.7	0.0
計	13	100.0			100.0



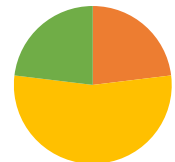
Q9 本校の生徒は、挨拶や服装等の基本的な生活習慣が身に付いている。

回 答	回答数	割合 (%)	凡例	備 考	R3
ア よく当てはまる	6	46.2		当てはまる (7+I)	
イ やや当てはまる	3	23.1		69.2	100.0
ウ あまり当てはまらない	4	30.8		当てはまらない (U+I)	
エ まったく当てはまらない	0	0.0		30.8	0.0
計	13	100.0			100.0



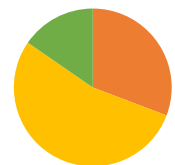
Q10 本校は、全ての教育活動をととして生徒理解に努め、家庭や関係機関と連携した取り組みを行っている。

回 答	回答数	割合 (%)	凡例	備 考	R3
ア よく当てはまる	3	23.1		当てはまる (7+I)	
イ やや当てはまる	7	53.8		76.9	87.5
ウ あまり当てはまらない	3	23.1		当てはまらない (U+I)	
エ まったく当てはまらない	0	0.0		23.1	12.5
計	13	100.0			100.0



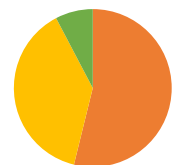
Q11 本校は、特別支援教育において、地域及び関係機関と連携した取り組みを行っている。

回 答	回答数	割合 (%)	凡例	備 考	R3
ア よく当てはまる	4	30.8		当てはまる (7+I)	
イ やや当てはまる	7	53.8		84.6	100.0
ウ あまり当てはまらない	2	15.4		当てはまらない (U+I)	
エ まったく当てはまらない	0	0.0		15.4	0.0
計	13	100.0			100.0



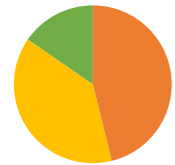
Q12 本校は、各学科の特色を活かした教育を実践し、専門教育をととし心豊かで「生きる力」を育む指導を行っている

回 答	回答数	割合 (%)	凡例	備 考	R3
ア よく当てはまる	7	53.8		当てはまる (7+I)	
イ やや当てはまる	5	38.5		92.3	87.5
ウ あまり当てはまらない	1	7.7		当てはまらない (U+I)	
エ まったく当てはまらない	0	0.0		7.7	12.5
計	13	100.0			100.0



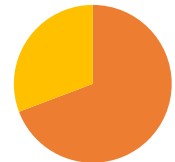
Q13 本校の生徒は、学習の成果を地域に発信している。

回 答	回答数	割合 (%)	凡例	備 考	R3
ア よく当てはまる	6	46.2	当てはまる (7+I)		
イ やや当てはまる	5	38.5		84.6	100.0
ウ あまり当てはまらない	2	15.4	当てはまらない (ウ+エ)		
エ まったく当てはまらない	0	0.0		15.4	0.0
計	13	100.0			100.0



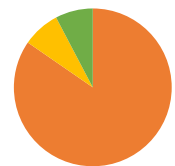
Q14 本校の敷地・校舎内は、清掃がいきとどき整備されている。

回 答	回答数	割合 (%)	凡例	備 考	R3
ア よく当てはまる	9	69.2	当てはまる (7+I)		
イ やや当てはまる	4	30.8		100.0	100.0
ウ あまり当てはまらない	0	0.0	当てはまらない (ウ+エ)		
エ まったく当てはまらない	0	0.0		0.0	0.0
計	13	100.0			100.0



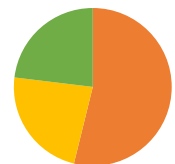
Q15 体育大会や南園祭などの学校行事は、生徒が積極的に参加し、充実している。

回 答	回答数	割合 (%)	凡例	備 考	R3
ア よく当てはまる	11	84.6	当てはまる (7+I)		
イ やや当てはまる	1	7.7		92.3	100.0
ウ あまり当てはまらない	1	7.7	当てはまらない (ウ+エ)		
エ まったく当てはまらない	0	0.0		7.7	0.0
計	13	100.0			100.0



Q16 本校の教職員は、生徒、保護者、地域住民に信頼されている。

回 答	回答数	割合 (%)	凡例	備 考	R3
ア よく当てはまる	7	53.8	当てはまる (7+I)		
イ やや当てはまる	3	23.1		76.9	87.5
ウ あまり当てはまらない	3	23.1	当てはまらない (ウ+エ)		
エ まったく当てはまらない	0	0.0		23.1	12.5
計	13	100.0			100.0



Q17 本校は、農業高校の中心校として充分その役割を果たしている。

回 答	回答数	割合 (%)	凡例	備 考	R3
ア よく当てはまる	9	69.2	当てはまる (7+I)		
イ やや当てはまる	4	30.8		100.0	100.0
ウ あまり当てはまらない	0	0.0	当てはまらない (ウ+エ)		
エ まったく当てはまらない	0	0.0		0.0	0.0
計	13	100.0			100.0

