

令和4年度（2022年度）学校生活評価アンケート【保護者用】

熊本県立熊本農業高等学校

Q1 お子さんは、楽しい学校生活を送っている。

回 答	回答数	割合 (%)	凡例	備 考	R3
ア よく当てはまる	190	38.3		当てはまる (7+1)	
イ やや当てはまる	259	52.2		90.5	95.8
ウ あまり当てはまらない	43	8.7		当てはまらない (ウ+エ)	
エ まったく当てはまらない	4	0.8		9.5	4.2
計	496	100.0			100.0



Q2 お子さんは、資格取得等に意欲的に取り組んでいる。

回 答	回答数	割合 (%)	凡例	備 考	R3
ア よく当てはまる	121	24.3		当てはまる (7+1)	
イ やや当てはまる	215	43.3		67.6	78.4
ウ あまり当てはまらない	143	28.8		当てはまらない (ウ+エ)	
エ まったく当てはまらない	18	3.6		32.4	21.6
計	497	100.0			100.0



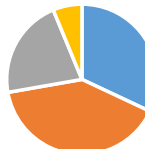
Q3 お子さんは、授業に達成感や満足感を持っている。

回 答	回答数	割合 (%)	凡例	備 考	R3
ア よく当てはまる	69	13.9		当てはまる (7+1)	
イ やや当てはまる	278	55.9		69.8	79.4
ウ あまり当てはまらない	137	27.6		当てはまらない (ウ+エ)	
エ まったく当てはまらない	13	2.6		30.2	20.6
計	497	100.0			100.0



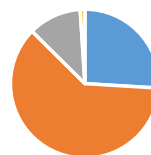
Q4 お子さんは、生徒会行事や委員会活動、部活動に積極的に取り組んでいる。

回 答	回答数	割合 (%)	凡例	備 考	R3
ア よく当てはまる	159	32.0		当てはまる (7+1)	
イ やや当てはまる	200	40.2		72.2	76.7
ウ あまり当てはまらない	107	21.5		当てはまらない (ウ+エ)	
エ まったく当てはまらない	31	6.2		27.8	23.3
計	497	100.0			100.0



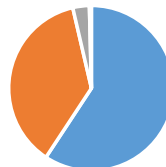
Q5 校舎内は、安全で衛生的に管理されている。

回 答	回答数	割合 (%)	凡例	備 考	R3
ア よく当てはまる	128	26.0		当てはまる (7+I)	
イ やや当てはまる	303	61.5		87.4	90.4
ウ あまり当てはまらない	57	11.6		当てはまらない (U+I)	
エ まったく当てはまらない	5	1.0		12.6	9.6
計	493	100.0			100.0



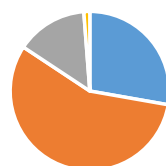
Q6 熊農メールを登録して活用している。

回 答	回答数	割合 (%)	凡例	備 考	R3
ア よく当てはまる	294	59.3		当てはまる (7+I)	
イ やや当てはまる	184	37.1		96.4	97.6
ウ あまり当てはまらない	16	3.2		当てはまらない (U+I)	
エ まったく当てはまらない	2	0.4		3.6	2.4
計	496	100.0			100.0



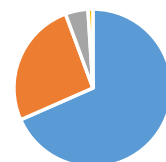
Q7 ご家庭と学校との連絡はとれている。

回 答	回答数	割合 (%)	凡例	備 考	R3
ア よく当てはまる	138	27.8		当てはまる (7+I)	
イ やや当てはまる	281	56.5		84.3	81.9
ウ あまり当てはまらない	72	14.5		当てはまらない (U+I)	
エ まったく当てはまらない	6	1.2		15.7	18.1
計	497	100.0			100.0



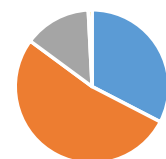
Q8 お子さんの欠席・遅刻・早退の日数を把握している。

回 答	回答数	割合 (%)	凡例	備 考	R3
ア よく当てはまる	340	68.4		当てはまる (7+I)	
イ やや当てはまる	129	26.0		94.4	96.1
ウ あまり当てはまらない	23	4.6		当てはまらない (U+I)	
エ まったく当てはまらない	5	1.0		5.6	3.9
計	497	100.0			100.0



Q9 学校生活について、家庭で十分な話し合いがなされている。

回 答	回答数	割合 (%)	凡例	備 考	R3
ア よく当てはまる	162	32.6		当てはまる (7+I)	
イ やや当てはまる	261	52.5		85.1	88.3
ウ あまり当てはまらない	70	14.1		当てはまらない (U+I)	
エ まったく当てはまらない	4	0.8		14.9	11.7
計	497	100.0			100.0



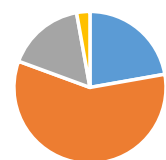
Q10 お子さんの交友関係はうまくいっている。

回 答	回答数	割合 (%)	凡例	備 考	R3
ア よく当てはまる	221	44.5		当てはまる (7+I)	
イ やや当てはまる	252	50.7		95.2	95.1
ウ あまり当てはまらない	21	4.2		当てはまらない (U+I)	
エ まったく当てはまらない	3	0.6		4.8	4.9
計	497	100.0			



Q11 学校は、お子さんや保護者の悩みや相談に応じてくれる。

回 答	回答数	割合 (%)	凡例	備 考	R3
ア よく当てはまる	110	22.2		当てはまる (7+I)	
イ やや当てはまる	289	58.4		80.6	85.4
ウ あまり当てはまらない	82	16.6		当てはまらない (U+I)	
エ まったく当てはまらない	14	2.8		19.4	14.6
計	495	100.0			100.0



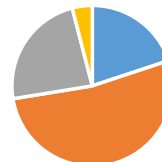
Q12 家庭では、お子さんの健康状態や悩み事を把握している。

回 答	回答数	割合 (%)	凡例	備 考	R3
ア よく当てはまる	159	32.1		当てはまる (7+I)	
イ やや当てはまる	302	60.9		92.9	95.0
ウ あまり当てはまらない	33	6.7		当てはまらない (U+I)	
エ まったく当てはまらない	2	0.4		7.1	5.0
計	496	100.0			100.0



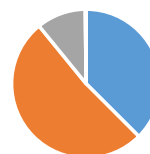
Q13 学校からの配布物に目を通してしている。

回 答	回答数	割合 (%)	凡例	備 考	R3
ア よく当てはまる	99	19.9		当てはまる (7+I)	
イ やや当てはまる	261	52.5		72.4	86.6
ウ あまり当てはまらない	117	23.5		当てはまらない (U+I)	
エ まったく当てはまらない	20	4.0		27.6	13.4
計	497	100.0			100.0



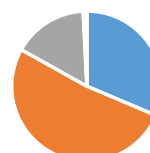
Q14 お子さんの進路希望について、理解している。

回 答	回答数	割合 (%)	凡例	備 考	R3
ア よく当てはまる	186	37.5		当てはまる (7+I)	
イ やや当てはまる	256	51.6		89.1	87.2
ウ あまり当てはまらない	53	10.7		当てはまらない (U+I)	
エ まったく当てはまらない	1	0.2		10.9	12.8
計	496	100.0			100.0



Q15 お子さんの進路について、家庭で十分な話し合いがなされている。

回 答	回答数	割合 (%)	凡例	備 考	R3
ア よく当てはまる	156	31.4		当てはまる (7+I)	
イ やや当てはまる	257	51.7		83.1	81.5
ウ あまり当てはまらない	80	16.1		当てはまらない (U+I)	
エ まったく当てはまらない	4	0.8		16.9	18.5
計	497	100.0			100.0



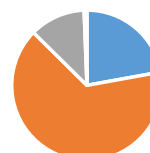
Q16 P A T総会や学年保護者会などに参加している。

回 答	回答数	割合 (%)	凡例	備 考	R3
ア よく当てはまる	73	14.7		当てはまる (7+I)	
イ やや当てはまる	203	40.9		55.6	52.0
ウ あまり当てはまらない	172	34.7		当てはまらない (U+I)	
エ まったく当てはまらない	48	9.7		44.4	48.0
計	496	100.0			100.0



Q17 学校の教育活動は、地域の人々に理解されている。

回 答	回答数	割合 (%)	凡例	備 考	R3
ア よく当てはまる	109	22.2		当てはまる (7+I)	
イ やや当てはまる	321	65.2		87.4	94.0
ウ あまり当てはまらない	59	12.0		当てはまらない (U+I)	
エ まったく当てはまらない	3	0.6		12.6	6.0
計	492	100.0			100.0



Q18 お子さんとスマートフォン・携帯電話（料金・使用法など）について、十分な話し合いがなされている。

回 答	回答数	割合 (%)	凡例	備 考	R3
ア よく当てはまる	134	27.0		当てはまる (7+I)	
イ やや当てはまる	272	54.7		81.7	83.0
ウ あまり当てはまらない	80	16.1		当てはまらない (U+I)	
エ まったく当てはまらない	11	2.2		18.3	17.0
計	497	100.0			100.0

