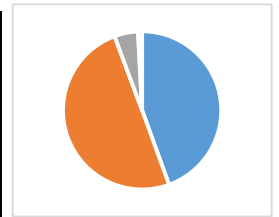


令和4年度（2022年度）学校生活評価アンケート【生徒用】

熊本県立熊本農業高等学校

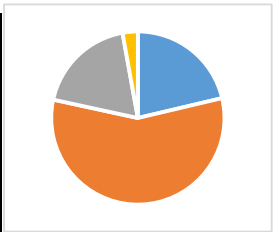
Q1 私は、熊農に入学して良かった。

回答	回答数	割合 (%)	凡例	備考	R3
ア よく当てはまる	157	44.5	■	当てはまる (7+I)	90.8
イ やや当てはまる	176	49.9	■	94.3	
ウ あまり当てはまらない	17	4.8	■	当てはまらない (ウ+E)	9.2
エ まったく当てはまらない	3	0.8	■	5.7	
計	353	100.0			100.0



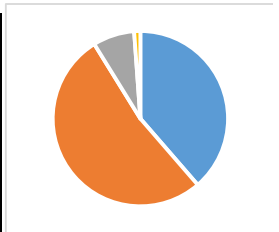
Q2 私は、目標を持って学校生活を送っている。

回答	回答数	割合 (%)	凡例	備考	R3
ア よく当てはまる	75	21.3	■	当てはまる (7+I)	79.2
イ やや当てはまる	201	57.1	■	78.4	
ウ あまり当てはまらない	66	18.8	■	当てはまらない (ウ+E)	20.8
エ まったく当てはまらない	10	2.8	■	21.6	
計	352	100.0			100.0



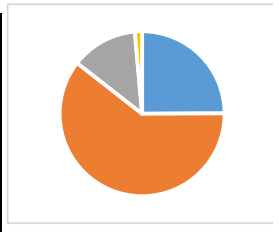
Q3 熊農は、地域に根ざした専門教育に積極的に取り組み、特色ある活動を行っている。

回答	回答数	割合 (%)	凡例	備考	R3
ア よく当てはまる	136	38.6	■	当てはまる (7+I)	90.9
イ やや当てはまる	185	52.6	■	91.2	
ウ あまり当てはまらない	27	7.7	■	当てはまらない (ウ+E)	9.1
エ まったく当てはまらない	4	1.1	■	8.8	
計	352	100.0			



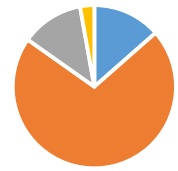
Q4 熊農は、部活動に積極的に取り組む生徒が多い。

回答	回答数	割合 (%)	凡例	備考	R3
ア よく当てはまる	88	24.9	■	当てはまる (7+I)	86.3
イ やや当てはまる	214	60.6	■	85.6	
ウ あまり当てはまらない	46	13.0	■	当てはまらない (ウ+E)	13.7
エ まったく当てはまらない	5	1.4	■	14.4	
計	353	100.0			100.0



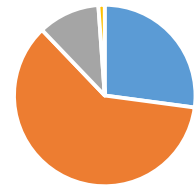
Q5 熊農の先生は、授業の教え方や説明が分かりやすい。

回答	回答数	割合 (%)	凡例	備考	R3
ア よく当てはまる	48	13.5	■	当てはまる (7+I)	
イ やや当てはまる	253	71.3	■	84.8	73.6
ウ あまり当てはまらない	44	12.4	■	当てはまらない (ウ+エ)	
エ まったく当てはまらない	10	2.8	■	15.2	26.4
計	355	100.0			100.0



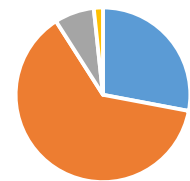
Q6 私は、授業に主体的に参加し取り組んでいる。

回答	回答数	割合 (%)	凡例	備考	R3
ア よく当てはまる	96	27.1	■	当てはまる (7+I)	
イ やや当てはまる	215	60.7	■	87.9	86.8
ウ あまり当てはまらない	39	11.0	■	当てはまらない (ウ+エ)	
エ まったく当てはまらない	4	1.1	■	12.1	13.2
計	354	100.0			100.0



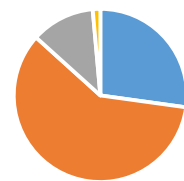
Q7 熊農の先生は、親切で誠意ある対応をしてくれる。

回答	回答数	割合 (%)	凡例	備考	R3
ア よく当てはまる	99	28.0	■	当てはまる (7+I)	
イ やや当てはまる	223	63.0	■	91.0	84.2
ウ あまり当てはまらない	26	7.3	■	当てはまらない (ウ+エ)	
エ まったく当てはまらない	6	1.7	■	9.0	15.8
計	354	100.0			100.0



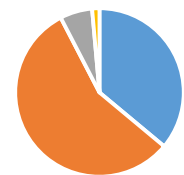
Q8 熊農の先生はいじめを見逃さない。

回答	回答数	割合 (%)	凡例	備考	R3
ア よく当てはまる	96	27.2	■	当てはまる (7+I)	
イ やや当てはまる	210	59.5	■	86.7	80.0
ウ あまり当てはまらない	42	11.9	■	当てはまらない (ウ+エ)	
エ まったく当てはまらない	5	1.4	■	13.3	20.0
計	353	100.0			100.0



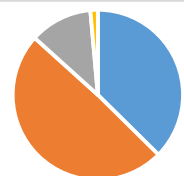
Q9 熊農は、生徒一人ひとりに応じた進路指導を行っている。

回答	回答数	割合 (%)	凡例	備考	R3
ア よく当てはまる	128	36.1	■	当てはまる (7+I)	
イ やや当てはまる	200	56.3	■	92.4	89.6
ウ あまり当てはまらない	22	6.2	■	当てはまらない (ウ+エ)	
エ まったく当てはまらない	5	1.4	■	7.6	10.4
計	355	100.0			100.0



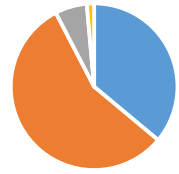
Q10 私は、自分の進路について真剣に考えている。

回答	回答数	割合 (%)	凡例	備考	R3
ア よく当てはまる	132	37.4	■	当てはまる (7+I)	
イ やや当てはまる	174	49.3	■	86.7	88.0
ウ あまり当てはまらない	42	11.9	■	当てはまらない (ウ+エ)	
エ まったく当てはまらない	5	1.4	■	13.3	12.0
計	353	100.0			100.0



Q11 熊農は、生活の規律（挨拶・時間を守る・服装等）に関して力を入れている。

回答	回答数	割合 (%)	凡例	備考	R3
ア よく当てはまる	128	36.1	■	当てはまる (7+I)	
イ やや当てはまる	200	56.3	■	92.4	87.9
ウ あまり当てはまらない	22	6.2	■	当てはまらない (ウ+エ)	
エ まったく当てはまらない	5	1.4	■	7.6	12.1
計	355	100.0			100.0



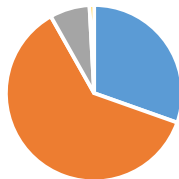
Q12 私は、校則を良く守っている。

回答	回答数	割合 (%)	凡例	備考	R3
ア よく当てはまる	150	42.3	■	当てはまる (7+I)	
イ やや当てはまる	177	49.9	■	92.1	92.3
ウ あまり当てはまらない	25	7.0	■	当てはまらない (ウ+エ)	
エ まったく当てはまらない	3	0.8	■	7.9	7.7
計	355	100.0			100.0



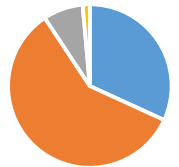
Q13 熊農の先生は、生徒や保護者からの相談に適切に応じている。

回答	回答数	割合 (%)	凡例	備考	R3
ア よく当てはまる	108	30.4	■	当てはまる (7+I)	
イ やや当てはまる	218	61.4	■	91.8	85.9
ウ あまり当てはまらない	26	7.3	■	当てはまらない (ウ+エ)	
エ まったく当てはまらない	3	0.8	■	8.2	14.1
計	355	100.0			100.0



Q14 熊農は、人権教育（差別をしない、一人ひとりを大切にする、命の尊さを育む等）に力を入れている。

回答	回答数	割合 (%)	凡例	備考	R3
ア よく当てはまる	113	31.8	■	当てはまる (7+I)	
イ やや当てはまる	209	58.9	■	90.7	87.8
ウ あまり当てはまらない	28	7.9	■	当てはまらない (ウ+エ)	
エ まったく当てはまらない	5	1.4	■	9.3	12.2
計	355	100.0			100.0



Q15 私は、クラスメートに対して、あたたかい対応ができています。

回答	回答数	割合 (%)	凡例	備考	R3
ア よく当てはまる	161	45.4	■	当てはまる (7+I)	
イ やや当てはまる	183	51.5	■	96.9	95.3
ウ あまり当てはまらない	8	2.3	■	当てはまらない (ウ+エ)	
エ まったく当てはまらない	3	0.8	■	3.1	4.7
計	355	100.0			100.0



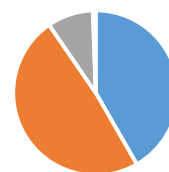
Q16 熊農は、生徒会・農業クラブ活動・家庭クラブ活動が盛んである。

回答	回答数	割合 (%)	凡例	備考	R3
ア よく当てはまる	181	51.4	■	当てはまる (7+I)	
イ やや当てはまる	162	46.0	■	97.4	97.1
ウ あまり当てはまらない	9	2.6	■	当てはまらない (ウ+エ)	
エ まったく当てはまらない	0	0.0	■	2.6	2.9
計	352	100.0			100.0



Q17 私は、学校行事に積極的に参加している。

回答	回答数	割合 (%)	凡例	備考	R3
ア よく当てはまる	148	41.7	■	当てはまる (7+I)	
イ やや当てはまる	173	48.7	■	90.4	90.3
ウ あまり当てはまらない	32	9.0	■	当てはまらない (ウ+エ)	
エ まったく当てはまらない	2	0.6	■	9.6	9.7
計	355	100.0			100.0



Q18 私は、ボランティア活動に積極的に参加している。

回答	回答数	割合 (%)	凡例	備考	R3
ア よく当てはまる	59	16.6	■	当てはまる (7+I)	
イ やや当てはまる	120	33.8	■	50.4	46.9
ウ あまり当てはまらない	135	38.0	■	当てはまらない (ウ+エ)	
エ まったく当てはまらない	41	11.5	■	49.6	53.1
計	355	100.0			100.0

