

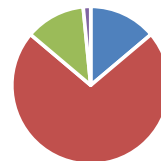
# 令和4年度（2022年）学校生活評価アンケート【職員用】

熊本県立熊本農業高等学校

## 【学校経営】

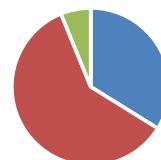
Q1 本校は、教育目標や教育スローガンの達成に向けて、各個人が関心を持って取り組んでいる。

回 答	回答数	割合 (%)	凡例	備 考	R3
ア よく当てはまる	9	13.8		当てはまる (7+1)	
イ やや当てはまる	47	72.3		86.2	90.8
ウ あまり当てはまらない	8	12.3		当てはまらない (7+1)	
エ まったく当てはまらない	1	1.5		13.8	9.2
計	65	100.0			100.0



Q2 本校は、家庭・地域に対して広報活動を推進し、地域に根ざした学校として活動している。

回 答	回答数	割合 (%)	凡例	備 考	R3
ア よく当てはまる	22	33.8		当てはまる (7+1)	
イ やや当てはまる	39	60.0		93.8	96.9
ウ あまり当てはまらない	4	6.2		当てはまらない (7+1)	
エ まったく当てはまらない	0	0.0		6.2	3.1
計	65	100.0			100.0



Q3 本校の校務分掌は、学校の実態に即しバランスを考えた内容になっている。

回 答	回答数	割合 (%)	凡例	備 考	R3
ア よく当てはまる	6	9.2		当てはまる (7+1)	
イ やや当てはまる	35	53.8		63.1	61.5
ウ あまり当てはまらない	20	30.8		当てはまらない (7+1)	
エ まったく当てはまらない	4	6.2		36.9	38.5
計	65	100.0			



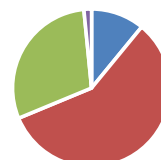
Q4 本校は、中学生及び中学校への学校紹介やPR活動が積極的である。

回 答	回答数	割合 (%)	凡例	備 考	R3
ア よく当てはまる	32	49.2		当てはまる (7+1)	
イ やや当てはまる	30	46.2		95.4	95.4
ウ あまり当てはまらない	3	4.6		当てはまらない (7+1)	
エ まったく当てはまらない	0	0.0		4.6	4.6
計	65	100.0			100.0



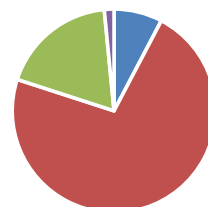
Q5 本校の部活動は、生徒の実態に則したものが配置され、生徒の学校生活により影響を与えている。

回 答	回答数	割合 (%)	凡例	備 考	R3
ア よく当てはまる	7	10.9		当てはまる (7+1)	
イ やや当てはまる	37	57.8		68.8	83.1
ウ あまり当てはまらない	19	29.7		当てはまらない (7+1)	
エ まったく当てはまらない	1	1.6		31.3	16.9
計	64	100.0			100.0



Q6 本校は、危機管理マニュアルに則した研修及び訓練を実施し、危機管理に対する認識を高めている。

回 答	回答数	割合 (%)	凡例	備 考	R3
ア よく当てはまる	5	7.7		当てはまる (7+1)	
イ やや当てはまる	47	72.3		80.0	78.5
ウ あまり当てはまらない	12	18.5		当てはまらない (7+1)	
エ まったく当てはまらない	1	1.5		20.0	21.5
計	65	100.0			100.0



Q 7 本校は、超過勤務の解消・業務負担軽減を意識した組織的連携・協働をしている。

回 答	回答数	割合 (%)	凡例	備 考	R3
ア よく当てはまる	2	3.1		当てはまる (7+I)	
イ やや当てはまる	29	44.6		47.7	
ウ あまり当てはまらない	27	41.5		当てはまらない (7+I)	
エ まったく当てはまらない	7	10.8		52.3	
計	65	100.0			



【学力向上】

Q 8 本校の教育課程は、教育目標の実現や生徒の実態に合っている。

回 答	回答数	割合 (%)	凡例	備 考	R3
ア よく当てはまる	10	15.4		当てはまる (7+I)	
イ やや当てはまる	44	67.7		83.1	90.8
ウ あまり当てはまらない	11	16.9		当てはまらない (7+I)	
エ まったく当てはまらない	0	0.0		16.9	9.2
計	65	100.0			100.0



Q 9 本校の授業時数は、十分確保されている。

回 答	回答数	割合 (%)	凡例	備 考	R3
ア よく当てはまる	12	18.5		当てはまる (7+I)	
イ やや当てはまる	42	64.6		83.1	95.4
ウ あまり当てはまらない	11	16.9		当てはまらない (7+I)	
エ まったく当てはまらない	0	0.0		16.9	4.6
計	65	100.0			100.0



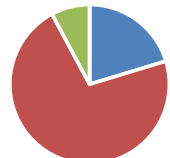
Q 10 本校は、年間授業計画に基づいて計画的に授業が実施されている。

回 答	回答数	割合 (%)	凡例	備 考	R3
ア よく当てはまる	8	12.3		当てはまる (7+I)	
イ やや当てはまる	49	75.4		87.7	95.4
ウ あまり当てはまらない	8	12.3		当てはまらない (7+I)	
エ まったく当てはまらない	0	0.0		12.3	4.6
計	65	100.0			



Q 11 私は、生徒の実態に応じた分かりやすい授業を心がけている。

回 答	回答数	割合 (%)	凡例	備 考	R3
ア よく当てはまる	13	20.3		当てはまる (7+I)	
イ やや当てはまる	46	71.9		92.2	96.8
ウ あまり当てはまらない	5	7.8		当てはまらない (7+I)	
エ まったく当てはまらない	0	0.0		7.8	3.2
計	64	100.0			100.0



【進路指導】

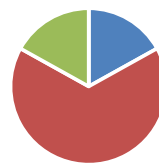
Q 12 本校では、育む人材像を念頭において、進路指導やキャリア教育を実践している。

回 答	回答数	割合 (%)	凡例	備 考	R3
ア よく当てはまる	8	12.3		当てはまる (7+I)	
イ やや当てはまる	49	75.4		87.7	90.6
ウ あまり当てはまらない	8	12.3		当てはまらない (7+I)	
エ まったく当てはまらない	0	0.0		12.3	9.4
計	65	100.0			100.0



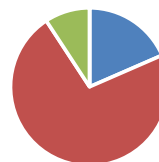
Q 1 3 本校では、学年やクラスごとに連携した進路指導体制が整っている。

回 答	回答数	割合 (%)	凡例	備 考	R3
ア よく当てはまる	11	16.9		当てはまる (7+1)	
イ やや当てはまる	43	66.2		83.1	78.1
ウ あまり当てはまらない	11	16.9		当てはまらない (7+1)	
エ まったく当てはまらない	0	0.0		16.9	21.9
計	65	100.0			100.0



Q 1 4 本校では、生徒の個々に応じた進路目標設定のため、進路情報の提供や面談をおこなっている。

回 答	回答数	割合 (%)	凡例	備 考	R3
ア よく当てはまる	12	18.5		当てはまる (7+1)	
イ やや当てはまる	47	72.3		90.8	93.8
ウ あまり当てはまらない	6	9.2		当てはまらない (7+1)	
エ まったく当てはまらない	0	0.0		9.2	6.3
計	65	100.0			100.0



#### 【生徒指導】

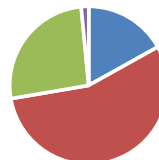
Q 1 5 本校の生徒指導は、全職員の共通理解のもと取り組みを行っている。

回 答	回答数	割合 (%)	凡例	備 考	R3
ア よく当てはまる	6	9.2		当てはまる (7+1)	
イ やや当てはまる	28	43.1		52.3	81.5
ウ あまり当てはまらない	25	38.5		当てはまらない (7+1)	
エ まったく当てはまらない	6	9.2		47.7	18.5
計	65	100.0			100.0



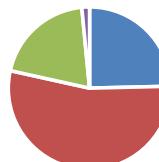
Q 1 6 本校は、保護者に対して生徒指導の内容や意図を理解してもらうために積極的に発信している。

回 答	回答数	割合 (%)	凡例	備 考	R3
ア よく当てはまる	11	16.9		当てはまる (7+1)	
イ やや当てはまる	36	55.4		72.3	90.8
ウ あまり当てはまらない	17	26.2		当てはまらない (7+1)	
エ まったく当てはまらない	1	1.5		27.7	9.2
計	65	100.0			100.0



Q 1 7 私は、生徒指導や教育相談について、積極的に生徒と向き合っている。

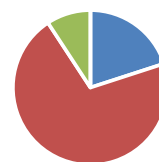
回 答	回答数	割合 (%)	凡例	備 考	R3
ア よく当てはまる	16	24.6		当てはまる (7+1)	
イ やや当てはまる	35	53.8		78.5	92.2
ウ あまり当てはまらない	13	20.0		当てはまらない (7+1)	
エ まったく当てはまらない	1	1.5		21.5	7.8
計	65	100.0			100.0



#### 【人権教育】

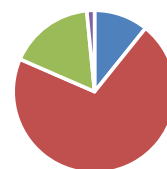
Q 1 8 本校の教育は、人権を尊重したものになっている。

回 答	回答数	割合 (%)	凡例	備 考	R3
ア よく当てはまる	13	20.0		当てはまる (7+1)	
イ やや当てはまる	46	70.8		90.8	96.9
ウ あまり当てはまらない	6	9.2		当てはまらない (7+1)	
エ まったく当てはまらない	0	0.0		9.2	3.1
計	65	100.0			100.0



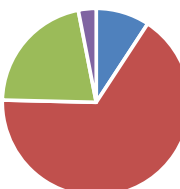
Q19 本校の人権教育の取り組みは、生徒にとって人権意識を育むものになっている。

回 答	回答数	割合 (%)	凡例	備 考	R3
ア よく当てはまる	7	10.8		当てはまる (7+I)	
イ やや当てはまる	46	70.8		81.5	89.2
ウ あまり当てはまらない	11	16.9		当てはまらない (7+I)	
エ まったく当てはまらない	1	1.5		18.5	10.8
計	65	100.0			100.0



Q20 本校の人権教育の研修は、実りあるものになっている。

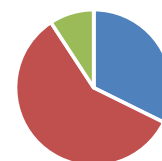
回 答	回答数	割合 (%)	凡例	備 考	R3
ア よく当てはまる	6	9.2		当てはまる (7+I)	
イ やや当てはまる	43	66.2		75.4	83.1
ウ あまり当てはまらない	14	21.5		当てはまらない (7+I)	
エ まったく当てはまらない	2	3.1		24.6	16.9
計	65	100.0			100.0



#### 【特別支援教育】

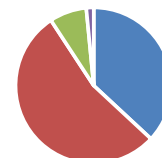
Q21 本校では「命の大切さ」を育む教育が推進されている。

回 答	回答数	割合 (%)	凡例	備 考	R3
ア よく当てはまる	21	32.3		当てはまる (7+I)	
イ やや当てはまる	38	58.5		90.8	95.4
ウ あまり当てはまらない	6	9.2		当てはまらない (7+I)	
エ まったく当てはまらない	0	0.0		9.2	4.6
計	65	100.0			



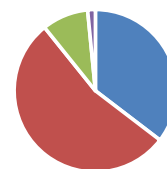
Q22 本校は、特別な支援を必要とする生徒の実態把握を積極的に行っている。

回 答	回答数	割合 (%)	凡例	備 考	R3
ア よく当てはまる	24	36.9		当てはまる (7+I)	
イ やや当てはまる	35	53.8		90.8	93.8
ウ あまり当てはまらない	5	7.7		当てはまらない (7+I)	
エ まったく当てはまらない	1	1.5		9.2	6.2
計	65	100.0			100.0



Q23 本校は、特別な支援を必要とする生徒に計画的で適切な指導を行っている。

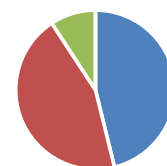
回 答	回答数	割合 (%)	凡例	備 考	R3
ア よく当てはまる	23	35.4		当てはまる (7+I)	
イ やや当てはまる	35	53.8		89.2	93.8
ウ あまり当てはまらない	6	9.2		当てはまらない (7+I)	
エ まったく当てはまらない	1	1.5		10.8	6.2
計	65	100.0			100.0



#### 【農業教育】

Q24 本校は、各種大会に向けての指導及びプロジェクト学習が活発に行われている。

回 答	回答数	割合 (%)	凡例	備 考	R3
ア よく当てはまる	30	46.2		当てはまる (7+I)	
イ やや当てはまる	29	44.6		90.8	96.9
ウ あまり当てはまらない	6	9.2		当てはまらない (7+I)	
エ まったく当てはまらない	0	0.0		9.2	3.1
計	65	100.0			100.0



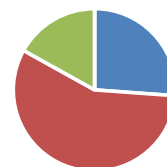
Q 2 5 本校は、地域貢献活動に取り組んでおり、農業の情報発信を積極的に行っている。

回 答	回答数	割合 (%)	凡例	備 考	R3
ア よく当てはまる	25	38.5		当てはまる (7+I)	95.4
イ やや当てはまる	36	55.4			
ウ あまり当てはまらない	4	6.2		当てはまらない (7+I)	4.6
エ まったく当てはまらない	0	0.0			
計	65	100.0			100.0



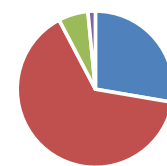
Q 2 6 本校は、幼小中校と連携し、農業の良き理解者を増やす取り組みを実践している。

回 答	回答数	割合 (%)	凡例	備 考	R3
ア よく当てはまる	17	26.2		当てはまる (7+I)	89.2
イ やや当てはまる	37	56.9			
ウ あまり当てはまらない	11	16.9		当てはまらない (7+I)	10.8
エ まったく当てはまらない	0	0.0			
計	65	100.0			100.0



Q 2 7 本校は、生徒に専門教育を通して心豊かで「生きる力」を育む指導を行っている。

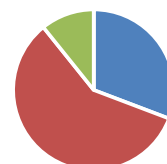
回 答	回答数	割合 (%)	凡例	備 考	R3
ア よく当てはまる	18	27.7		当てはまる (7+I)	98.5
イ やや当てはまる	42	64.6			
ウ あまり当てはまらない	4	6.2		当てはまらない (7+I)	1.5
エ まったく当てはまらない	1	1.5			
計	65	100.0			100.0



【その他】

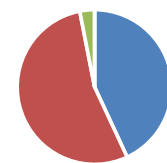
Q 2 8 私は、生徒及び保護者の悩みや相談に親身になって応じている。

回 答	回答数	割合 (%)	凡例	備 考	R3
ア よく当てはまる	20	30.8		当てはまる (7+I)	95.4
イ やや当てはまる	38	58.5			
ウ あまり当てはまらない	7	10.8		当てはまらない (7+I)	4.6
エ まったく当てはまらない	0	0.0			
計	65	100.0			100.0



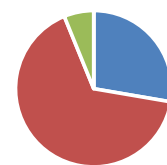
Q 2 9 私は、いじめを見逃さない。

回 答	回答数	割合 (%)	凡例	備 考	R3
ア よく当てはまる	28	43.1		当てはまる (7+I)	98.5
イ やや当てはまる	35	53.8			
ウ あまり当てはまらない	2	3.1		当てはまらない (7+I)	1.5
エ まったく当てはまらない	0	0.0			
計	65	100.0			100.0



Q 3 0 本校は、PTA役員と連携を図り、学校の諸活動を推進している。

回 答	回答数	割合 (%)	凡例	備 考	R3
ア よく当てはまる	18	27.7		当てはまる (7+I)	95.4
イ やや当てはまる	43	66.2			
ウ あまり当てはまらない	4	6.2		当てはまらない (7+I)	4.6
エ まったく当てはまらない	0	0.0			
計	65	100.0			100.0




Q 3 1 本校は、地域社会の諸活動に学校施設を開放するなど開かれた学校づくりを実践している。

回 答	回答数	割合 (%)	凡例	備 考	R3
ア よく当てはまる	31	47.7		当てはまる (7+I)	
イ やや当てはまる	29	44.6		92.3	98.5
ウ あまり当てはまらない	5	7.7		当てはまらない (7+I)	
エ まったく当てはまらない	0	0.0		7.7	1.5
計	65	100.0			100.0



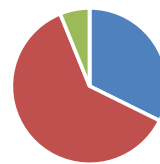
Q 3 2 本校の職員は、施設・設備の保管や管理について、責任ある扱いをしている。

回 答	回答数	割合 (%)	凡例	備 考	R3
ア よく当てはまる	18	27.7		当てはまる (7+I)	
イ やや当てはまる	40	61.5		89.2	95.3
ウ あまり当てはまらない	7	10.8		当てはまらない (7+I)	
エ まったく当てはまらない	0	0.0		10.8	4.7
計	65	100.0			100.0



Q 3 3 本校は、電子情報及び個人情報の適切な管理ができています。

回 答	回答数	割合 (%)	凡例	備 考	R3
ア よく当てはまる	15	23.1		当てはまる (7+I)	
イ やや当てはまる	47	72.3		95.4	
ウ あまり当てはまらない	3	4.6		当てはまらない (7+I)	
エ まったく当てはまらない	0	0.0		4.6	
計	65	100.0			



Q 3 4 本校は、不祥事防止に向け職員研修を計画的に行ない、職員の意識向上に努めている。

回 答	回答数	割合 (%)	凡例	備 考	R3
ア よく当てはまる	21	32.3		当てはまる (7+I)	
イ やや当てはまる	40	61.5		93.8	98.5
ウ あまり当てはまらない	4	6.2		当てはまらない (7+I)	
エ まったく当てはまらない	0	0.0		6.2	1.5
計	65	100.0			100.0

