

**令和2年度（2020年度）
学校生活評価アンケート**

熊本県立熊本農業高等学校

令和2年（2020年）12月11日現在

- 1 生徒（回答数：745）
- 2 保護者（回答数：457）
- 3 学校評議員・学校関係者（回答数：9）
- 4 職員（回答数：65）

令和2年度（2020年度）学校生活評価アンケート【生徒用】

熊本県立熊本農業高等学校

Q1 あなたの学年を教えてください。

回答	回答数	割合 (%)	凡例
3年	246	33.0	
2年	240	32.2	
1年	259	34.8	
計	745	100.0	



Q2 あなたの学んでいる学科を教えてください。

回答	回答数	割合 (%)	凡例
農業科	113	15.2	
園芸・果樹科	115	15.4	
畜産科	120	16.1	
生活科	117	15.7	
農業経済科	93	12.5	
食品工業科	121	16.2	
農業土木科	66	8.9	
計	745	100.0	



Q3 私は、熊農に入学して良かった。

回答	回答数	割合 (%)	凡例	備考	R1
ア よく当てはまる	378	51.0		当てはまる(ア+イ)	
イ やや当てはまる	307	41.4		92.4	89.0
ウ あまり当てはまらない	48	6.5		当てはまらない(ウ+エ)	
エ まったく当てはまらない	8	1.1		7.6	11.0
計	741	100.0			



Q4 私は、目標を持って学校生活を送っている。

回答	回答数	割合 (%)	凡例	備考	R1
ア よく当てはまる	220	29.5		当てはまる(ア+イ)	
イ やや当てはまる	375	50.3		79.9	78.1
ウ あまり当てはまらない	135	18.1		当てはまらない(ウ+エ)	
エ まったく当てはまらない	15	2.0		20.1	21.9
計	745	100.0			




Q5 熊農は、地域に根ざした専門教育に積極的に取組み、特色ある活動を行っている。

回答	回答数	割合 (%)	凡例	備考	R1
ア よく当てはまる	319	42.9		当てはまる(ア+イ)	
イ やや当てはまる	355	47.7		90.6	90.6
ウ あまり当てはまらない	56	7.5		当てはまらない(ウ+エ)	
エ まったく当てはまらない	14	1.9		9.4	9.4
計	744	100.0			



Q6 熊農は、部活動に積極的に取り組む生徒が多い。

回答	回答数	割合 (%)	凡例	備考	R1
ア よく当てはまる	243	32.6		当てはまる(ア+イ)	
イ やや当てはまる	392	52.6		85.2	85.3
ウ あまり当てはまらない	95	12.8		当てはまらない(ウ+エ)	
エ まったく当てはまらない	15	2.0		14.8	14.7
計	745	100.0			



Q7 熊農の先生は、授業の教え方や説明が分かりやすい。

回答	回答数	割合 (%)	凡例	備考	R1
ア よく当てはまる	89	11.9		当てはまる (7+I)	
イ やや当てはまる	477	64.0		76.0	70.4
ウ あまり当てはまらない	150	20.1		当てはまらない (ウ+E)	
エ まったく当てはまらない	29	3.9		24.0	29.6
計	745	100.0			



Q8 私は、授業に主体的に参加し取り組んでいる。

回答	回答数	割合 (%)	凡例	備考	R1
ア よく当てはまる	181	24.3		当てはまる (7+I)	
イ やや当てはまる	459	61.7		86.0	84.1
ウ あまり当てはまらない	87	11.7		当てはまらない (ウ+E)	
エ まったく当てはまらない	17	2.3		14.0	15.9
計	744	100.0			



Q9 熊農の先生は、親切で誠意ある対応をしてくれる。

回答	回答数	割合 (%)	凡例	備考	R1
ア よく当てはまる	203	27.2		当てはまる (7+I)	
イ やや当てはまる	463	62.1		89.4	81.1
ウ あまり当てはまらない	66	8.9		当てはまらない (ウ+E)	
エ まったく当てはまらない	13	1.7		10.6	18.9
計	745	100.0			




Q10 熊農の先生はいじめを見逃さない。

回答	回答数	割合 (%)	凡例	備考	R1
ア よく当てはまる	197	26.4		当てはまる (7+I)	
イ やや当てはまる	428	57.4		83.9	80.3
ウ あまり当てはまらない	108	14.5		当てはまらない (ウ+E)	
エ まったく当てはまらない	12	1.6		16.1	19.7
計	745	100.0			



Q11 熊農は、生徒一人ひとりに応じた道路指導を行っている。

回答	回答数	割合 (%)	凡例	備考	R1
ア よく当てはまる	288	38.7		当てはまる (7+I)	
イ やや当てはまる	389	52.2		90.9	85.3
ウ あまり当てはまらない	55	7.4		当てはまらない (ウ+E)	
エ まったく当てはまらない	13	1.7		9.1	14.7
計	745	100.0			



Q12 私は、自分の道路について真剣に考えている。

回答	回答数	割合 (%)	凡例	備考	R1
ア よく当てはまる	341	45.8		当てはまる (7+I)	
イ やや当てはまる	310	41.6		87.4	87.7
ウ あまり当てはまらない	80	10.7		当てはまらない (ウ+E)	
エ まったく当てはまらない	14	1.9		12.6	12.3
計	745	100.0			



Q13 熊農は、生活の規律（挨拶・時間を守る・服装等）に関して力を入れている。

回答	回答数	割合 (%)	凡例	備考	R1
ア よく当てはまる	278	37.4		当てはまる (7+1)	
イ やや当てはまる	386	51.9		89.2	92.5
ウ あまり当てはまらない	67	9.0		当てはまらない (ウ+E)	
エ まったく当てはまらない	13	1.7		10.8	7.5
計	744	100.0			



Q14 私は、校則を良く守っている。

回答	回答数	割合 (%)	凡例	備考	R1
ア よく当てはまる	361	48.5		当てはまる (7+1)	
イ やや当てはまる	328	44.0		92.5	95.3
ウ あまり当てはまらない	49	6.6		当てはまらない (ウ+E)	
エ まったく当てはまらない	7	0.9		7.5	4.7
計	745	100.0			



Q15 熊農の先生は、生徒や保護者からの相談に適切に応じている。

回答	回答数	割合 (%)	凡例	備考	R1
ア よく当てはまる	223	29.9		当てはまる (7+1)	
イ やや当てはまる	441	59.2		89.1	84.2
ウ あまり当てはまらない	69	9.3		当てはまらない (ウ+E)	
エ まったく当てはまらない	12	1.6		10.9	15.8
計	745	100.0			



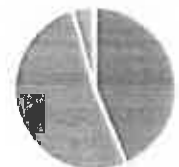
Q16 熊農は、人権教育（差別をしない、一人ひとりを大切にする、命の尊さを育む等）に力を入れている。

回答	回答数	割合 (%)	凡例	備考	R1
ア よく当てはまる	267	35.9		当てはまる (7+1)	
イ やや当てはまる	414	55.6		91.5	86.4
ウ あまり当てはまらない	51	6.9		当てはまらない (ウ+E)	
エ まったく当てはまらない	12	1.6		8.5	19.6
計	744	100.0			



Q17 私は、クラスメートに対して、あたたかい対応ができています。

回答	回答数	割合 (%)	凡例	備考	R1
ア よく当てはまる	324	43.5		当てはまる (7+1)	
イ やや当てはまる	386	51.9		95.4	95.1
ウ あまり当てはまらない	30	4.0		当てはまらない (ウ+E)	
エ まったく当てはまらない	4	0.5		4.6	4.9
計	744	100.0			



Q18 熊農は、生徒会・農業クラブ活動・家庭クラブ活動が盛んである。

回答	回答数	割合 (%)	凡例	備考	R1
ア よく当てはまる	354	47.5		当てはまる (7+1)	
イ やや当てはまる	349	46.8		94.4	94.0
ウ あまり当てはまらない	35	4.7		当てはまらない (ウ+E)	
エ まったく当てはまらない	7	0.9		5.6	6.0
計	745	100.0			



Q19 私は、学校行事に積極的に参加している。

回答	回答数	割合 (%)	凡例	備考	R1
ア よく当てはまる	298	40.0		当てはまる (7+1)	
イ やや当てはまる	361	48.5		88.5	89.7
ウ あまり当てはまらない	74	9.9		当てはまらない (ウ+エ)	
エ まったく当てはまらない	12	1.6		11.5	10.3
計	745	100.0			



Q20 私は、ボランティア活動に積極的に参加している。

回答	回答数	割合 (%)	凡例	備考	R1
ア よく当てはまる	122	16.4		当てはまる (7+1)	
イ やや当てはまる	267	35.8		52.2	51.1
ウ あまり当てはまらない	264	35.4		当てはまらない (ウ+エ)	
エ まったく当てはまらない	92	12.3		47.8	48.9
計	745	100.0			



令和2年度（2020年度）学校生活評価アンケート【保護者用】

熊本県立熊本農業高等学校

Q1 子どものさんの学年を教えてください。

回答	回答数	割合 (%)	凡例
3年	119	26.0	
2年	153	33.5	
1年	185	40.5	
計	457	100.0	



Q2 子どものさんの学んでいる学科を教えてください。

回答	回答数	割合 (%)	凡例
農業科	59	12.9	
園芸・果樹科	56	12.3	
畜産科	64	14.0	
生活科	61	13.3	
農業経済科	75	16.4	
食品工業科	74	16.2	
農業土木科	68	14.9	
計	457	100.0	




Q3 お子さんは、楽しい学校生活を送っている。

回答	回答数	割合 (%)	凡例	備考	R1
ア よく当てはまる	259	56.7		当てはまる (7+1)	
イ やや当てはまる	183	40.0		96.7	97.3
ウ あまり当てはまらない	13	2.8		当てはまらない (ウ+E)	
エ まったく当てはまらない	2	0.4		3.3	2.7
計	457	100.0			




Q4 お子さんは、資格取得等に意欲的に取り組んでいる。

回答	回答数	割合 (%)	凡例	備考	R1
ア よく当てはまる	137	30.0		当てはまる (7+1)	
イ やや当てはまる	215	47.1		77.2	76.4
ウ あまり当てはまらない	97	21.3		当てはまらない (ウ+E)	
エ まったく当てはまらない	7	1.5		22.8	23.6
計	456	100.0			



Q5 お子さんは、授業に達成感や満足感を持っている。

回答	回答数	割合 (%)	凡例	備考	R1
ア よく当てはまる	96	21.1		当てはまる (7+1)	
イ やや当てはまる	265	58.1		79.2	77.8
ウ あまり当てはまらない	90	19.7		当てはまらない (ウ+E)	
エ まったく当てはまらない	5	1.1		20.8	22.2
計	456	100.0			



Q6 お子さんは、生徒会行事や委員会活動、部活動に積極的に取り組んでいる。

回答	回答数	割合 (%)	凡例	備考	R1
ア よく当てはまる	178	39.2		当てはまる (7+1)	
イ やや当てはまる	178	39.2		78.4	78.1
ウ あまり当てはまらない	78	17.2		当てはまらない (ウ+E)	
エ まったく当てはまらない	20	4.4		21.6	21.9
計	454	100.0			



Q7 校舎内は、安全で衛生的に管理されている。

回 答	回答数	割合 (%)	凡例	備 考	R1
ア よく当てはまる	156	34.3		当てはまる(7+1)	
イ やや当てはまる	271	59.6		93.8	90.0
ウ あまり当てはまらない	28	6.2		当てはまらない(7+1)	
エ まったく当てはまらない	0	0.0		6.2	10.0
計	455	100.0			



Q8 熊鷹メールを登録して活用している。

回 答	回答数	割合 (%)	凡例	備 考	R1
ア よく当てはまる	334	73.1		当てはまる(7+1)	
イ やや当てはまる	109	23.9		96.9	94.6
ウ あまり当てはまらない	13	2.8		当てはまらない(7+1)	
エ まったく当てはまらない	1	0.2		3.1	5.4
計	457	100.0			




Q9 ご家庭と学校との連絡はとれている。

回 答	回答数	割合 (%)	凡例	備 考	R1
ア よく当てはまる	167	36.6		当てはまる(7+1)	
イ やや当てはまる	222	48.7		85.3	85.8
ウ あまり当てはまらない	61	13.4		当てはまらない(7+1)	
エ まったく当てはまらない	6	1.3		14.7	14.2
計	456	100.0			



Q10 お子さんの欠席・遅刻・早退の日数を把握している。

回 答	回答数	割合 (%)	凡例	備 考	R1
ア よく当てはまる	339	74.2		当てはまる(7+1)	
イ やや当てはまる	95	20.8		95.0	97.6
ウ あまり当てはまらない	19	4.2		当てはまらない(7+1)	
エ まったく当てはまらない	4	0.9		5.0	2.4
計	457	100.0			




Q11 学校生活について、家庭で十分な話し合いがなされている。

回 答	回答数	割合 (%)	凡例	備 考	R1
ア よく当てはまる	172	37.7		当てはまる(7+1)	
イ やや当てはまる	224	49.1		86.8	88.6
ウ あまり当てはまらない	56	12.3		当てはまらない(7+1)	
エ まったく当てはまらない	4	0.9		13.2	11.4
計	456	100.0			



Q12 お子さんの交友関係はうまくいっている。

回 答	回答数	割合 (%)	凡例	備 考	R1
ア よく当てはまる	231	50.7		当てはまる(7+1)	
イ やや当てはまる	209	45.8		96.5	95.4
ウ あまり当てはまらない	14	3.1		当てはまらない(7+1)	
エ まったく当てはまらない	2	0.4		3.5	4.6
計	456	100.0			



Q13 学校は、お子さんや保護者の悩みや相談に応じてくれる。

回 答	回答数	割合 (%)	凡例	備 考	R1
ア よく当てはまる	134	29.6		当てはまる(7+1)	
イ やや当てはまる	266	58.8		88.5	88.0
ウ あまり当てはまらない	48	10.6		当てはまらない(7+1)	
エ まったく当てはまらない	4	0.9		11.5	12.0
計	452	100.0			



Q14 家庭では、お子さんの健康状態や悩み事を把握している。

回 答	回答数	割合 (%)	凡例	備 考	R1
ア よく当てはまる	183	40.1		当てはまる (7+I)	
イ やや当てはまる	239	52.4		92.5	95.4
ウ あまり当てはまらない	33	7.2		当てはまらない (ウ+E)	
エ まったく当てはまらない	1	0.2		7.5	4.6
計	456	100.0			

Q15 学校からの配布物に目を通している。

回 答	回答数	割合 (%)	凡例	備 考	R1
ア よく当てはまる	151	33.1		当てはまる (7+I)	
イ やや当てはまる	214	46.9		80.0	82.7
ウ あまり当てはまらない	79	17.3		当てはまらない (ウ+E)	
エ まったく当てはまらない	12	2.6		20.0	17.3
計	456	100.0			

Q16 お子さんの進路希望について、理解している。

回 答	回答数	割合 (%)	凡例	備 考	R1
ア よく当てはまる	207	45.4		当てはまる (7+I)	
イ やや当てはまる	199	43.6		89.0	91.7
ウ あまり当てはまらない	47	10.3		当てはまらない (ウ+E)	
エ まったく当てはまらない	3	0.7		11.0	8.3
計	456	100.0			

Q17 お子さんの進路について、家庭で十分な話し合いがなされている。

回 答	回答数	割合 (%)	凡例	備 考	R1
ア よく当てはまる	172	37.6		当てはまる (7+I)	
イ やや当てはまる	207	45.3		82.9	85.6
ウ あまり当てはまらない	72	15.8		当てはまらない (ウ+E)	
エ まったく当てはまらない	6	1.3		17.1	14.4
計	457	100.0			

Q18 PAT総会や学年保護者会などに参加している。

回 答	回答数	割合 (%)	凡例	備 考	R1
ア よく当てはまる	122	26.8		当てはまる (7+I)	
イ やや当てはまる	166	36.4		63.2	71.0
ウ あまり当てはまらない	120	26.3		当てはまらない (ウ+E)	
エ まったく当てはまらない	48	10.5		36.8	29.0
計	456	100.0			

Q19 学校の教育活動は、地域の人々に理解されている。

回 答	回答数	割合 (%)	凡例	備 考	R1
ア よく当てはまる	151	33.3		当てはまる (7+I)	
イ やや当てはまる	284	62.6		95.8	95.3
ウ あまり当てはまらない	19	4.2		当てはまらない (ウ+E)	
エ まったく当てはまらない	0	0.0		4.2	4.7
計	454	100.0			

Q20 お子さんとスマートフォン・携帯電話(料金・使用法など)について、十分な話し合いがなされている。

回 答	回答数	割合 (%)	凡例	備 考	R1
ア よく当てはまる	150	32.8		当てはまる (7+I)	
イ やや当てはまる	223	48.8		81.6	83.0
ウ あまり当てはまらない	79	17.3		当てはまらない (ウ+E)	
エ まったく当てはまらない	5	1.1		18.4	17.0
計	457	100.0			

令和2年度（2020年）学校評価アンケート【保護者】

NO.	分類	本校をより良くするための保護者からの意見
1	授業充実	お世話になります。子どもからよく授業が分かりにくいと聞きます。少しでも改善して頂けると有り難いです。宜しくお願い致します。
2		授業中騒がしいと聞きました。授業を受けたい子もいると思うので、そこはきちんと対応してほしいです。
3		授業中話し声で内容が聞き取れないという話を度々耳にします。妨げとなる行為には先生方から注意をお願いします。字が小さい先生もいらっしゃるみたいですので、受けやすい授業の取り組みをお願いします。
4		個人個人の学力向上に期待したいです。
5		動物や農業や色々経験出来てみたいで、親としても、熊鷹に行かせて良かったと大満足です。
6		子供達が授業がわかりやすい先生と全くわからない先生がいてみんな困っていると言っています。学校側もテストの結果を見るとわかると思います。私達は子供達からの話しを聞くだけなのでその先生がどういう方かわかりませんが少なからず先生にも問題があると思うのでどんな授業をしているかなど様子を見て欲しいです。
7	生徒指導	頭髮検査の基準をもう少し緩和していただきたい。
8		自転車通学している生徒の一部が信号無視で渡ったり一時停止していなかったりする所を多々目撃します。大きな事故に合う前に今一度学校の方でも指導をお願いします。
9		もう少し、携帯の扱いを減らして欲しい。甘すぎる。もっときちんとした、メリハリのある学校生活を送らせて欲しい。
10		敬天愛人バッグ以外の許可、休日の運動着での登下校の許可など、子供達の気持ちに寄り添って下さる気持ちがあります。
11	学校行事	コロナ過で今までと同様にはいかないと思いますが出来るだけ保護者参加型の様式をすすめて欲しいです。
12		先日のバザー参加してきました。長時間並んだあげく欲しいものを買うことが出来ず残念でした。来年度も是非参加したいのですが整理券を配るなどなにか方法をとっていただきたいです。
13	部活動	部活動の終了時間が遅い。部室に生徒が残っている状態で、先生が帰宅されるのか不明ですが不在になっている。先生がその場を離れた後20分ほどして生徒が閉じまりをして帰宅しています。
14		古き良き伝統は残し、今の時代にそろわない伝統は無くした方がいいと思います。(すれ違うたびに上級生にあいさつすることなど)
15	PTA関係	いつも楽しく参加させて頂き、前向きなご意見頂いております。ありがとうございます！
16	保護者連絡	畜産科はバンドを活用し学校行事をこまめに連絡下さるのでとても助かっております。
17		行事に関しては早めにプリントで知らせて下さい。仕事の都合もあります。南園祭の連絡も早めに欲しかったです。
18		今回のようにプリント配布しました。などメールでお知らせして頂けると子どもに確認できてとても有難いです。
19	地域連携	学校で育てている野菜、果物、卵などの販売をもう少しわかりやすくしてほしいです。
20		せっかく様々な加工食品、野菜などの生産をしているので、保護者や地域の方々が購入できる敷地や店を出して欲しいです！熊鷹生が頑張ってる姿、応援したいです。
21	施設設備、利用	トイレが汚れていたり、トイレトーパーがなかったりしたことがあるので気になりました。

22		楽しく行ってると思います。交友関係は詳しくはわかりませんが、部活では同級生も仲良くしてくれてるみたいですし、先輩も良くしてくれてるみたいです。進路については、親もしっかり子どもとコミュニケーションを取りたいと思ってます。
23	生徒との関わり	クラス内の雰囲気良くないと言っています。全生徒の意見を傾聴して頂きたいです。
24		厳しさのなかには達成感があり、生活のなかには楽しさがある高校生活が過ごせるような環境整備をしていただけるとありがたいです。学校のお話の中に、最初から頭打ちをしてしまっている言葉が多く感じています。もっとひとりひとりの伸びしろを信じてほしいと思います。
25		特にはないです
26	その他	今のままで、素晴らしいと思います。
27		コロナがおさまること祈るしかありません

令和2年度(2020年度)学校生活評価アンケート【学校評議員・学校関係者評価委員】

熊本県立熊本農業高等学校

Q1 学校の教育目標は、生徒の実態や保護者、地域の意向を踏まえたものになっている。

回答	回答数	割合 (%)	凡例	備考	R1
ア よく当てはまる	5	55.6		当てはまる(7+I)	
イ やや当てはまる	4	44.4		100.0	100.0
ウ あまり当てはまらない	0	0.0		当てはまらない(ウ+E)	
エ まったく当てはまらない	0	0.0		0.0	0.0
計	9	100.0			



Q2 学校の教育目標は、達成されている。

回答	回答数	割合 (%)	凡例	備考	R1
ア よく当てはまる	2	25.0		当てはまる(7+I)	
イ やや当てはまる	6	75.0		100.0	100.0
ウ あまり当てはまらない	0	0.0		当てはまらない(ウ+E)	
エ まったく当てはまらない	0	0.0		0.0	0.0
計	8	100.0			



Q3 地域に根ざした高校として、地域と連携した取り組みを行い、地域に開かれた学校となっている。

回答	回答数	割合 (%)	凡例	備考	R1
ア よく当てはまる	7	77.8		当てはまる(7+I)	
イ やや当てはまる	2	22.2		100.0	100.0
ウ あまり当てはまらない	0	0.0		当てはまらない(ウ+E)	
エ まったく当てはまらない	0	0.0		0.0	0.0
計	9	100.0			



Q4 本校の部活動は、活発で成果をあげている。

回答	回答数	割合 (%)	凡例	備考	R1
ア よく当てはまる	5	55.6		当てはまる(7+I)	
イ やや当てはまる	4	44.4		100.0	100.0
ウ あまり当てはまらない	0	0.0		当てはまらない(ウ+E)	
エ まったく当てはまらない	0	0.0		0.0	0.0
計	9	100.0			



Q5 生徒が生き生きしている。

回答	回答数	割合 (%)	凡例	備考	R1
ア よく当てはまる	3	33.3		当てはまる(7+I)	
イ やや当てはまる	6	66.7		100.0	100.0
ウ あまり当てはまらない	0	0.0		当てはまらない(ウ+E)	
エ まったく当てはまらない	0	0.0		0.0	0.0
計	9	100.0			



Q6 本校の教育活動は、充実した内容を設定している。

回答	回答数	割合 (%)	凡例	備考	R1
ア よく当てはまる	3	37.5		当てはまる(7+I)	
イ やや当てはまる	5	62.5		100.0	88.9
ウ あまり当てはまらない	0	0.0		当てはまらない(ウ+E)	
エ まったく当てはまらない	0	0.0		0.0	11.1
計	8	100.0			



Q7 本校は、めざす生徒像に向けた教育活動を行っている。

回答	回答数	割合 (%)	凡例	備考	R1
ア よく当てはまる	2	25.0		当てはまる(7+I)	
イ やや当てはまる	6	75.0		100.0	88.9
ウ あまり当てはまらない	0	0.0		当てはまらない(ウ+E)	
エ まったく当てはまらない	0	0.0		0.0	11.1
計	8	100.0			



Q8 本校は、生徒の進路目標達成に向けた指導が行われている。

回答	回答数	割合 (%)	凡例	備考	R1
ア よく当てはまる	3	37.5		当てはまる(7+I)	
イ やや当てはまる	5	62.5		100.0	88.9
ウ あまり当てはまらない	0	0.0		当てはまらない(ウ+E)	
エ まったく当てはまらない	0	0.0		0.0	11.1
計	8	100.0			



Q9 本校の生徒は、挨拶や服装等の基本的な生活習慣が身に付いている。

回答	回答数	割合 (%)	凡例	備考	R1
ア よく当てはまる	3	33.3		当てはまる(7+I)	
イ やや当てはまる	6	66.7		100.0	100.0
ウ あまり当てはまらない	0	0.0		当てはまらない(ウ+E)	
エ まったく当てはまらない	0	0.0		0.0	0.0
計	9	100.0			



Q10 本校は、全ての教育活動をととして生徒理解に努め、家庭や関係機関と連携した取り組みを行っている。

回答	回答数	割合 (%)	凡例	備考	R1
ア よく当てはまる	3	37.5		当てはまる(7+I)	
イ やや当てはまる	4	50.0		87.5	77.8
ウ あまり当てはまらない	1	12.5		当てはまらない(ウ+E)	
エ まったく当てはまらない	0	0.0		12.5	22.2
計	8	100.0			



Q11 本校は、特別支援教育において、地域及び関係機関と連携した取り組みを行っている。

回答	回答数	割合 (%)	凡例	備考	R1
ア よく当てはまる	4	44.4		当てはまる(7+I)	
イ やや当てはまる	5	55.6		100.0	77.8
ウ あまり当てはまらない	0	0.0		当てはまらない(ウ+E)	
エ まったく当てはまらない	0	0.0		0.0	22.2
計	9	100.0			



Q12 本校は、各学科の特色を活かした教育を実践し、専門教育をととし心豊かで「生きる力」を育む指導を行っている

回答	回答数	割合 (%)	凡例	備考	R1
ア よく当てはまる	2	25.0		当てはまる(7+I)	
イ やや当てはまる	5	62.5		87.5	88.9
ウ あまり当てはまらない	1	12.5		当てはまらない(ウ+E)	
エ まったく当てはまらない	0	0.0		12.5	11.1
計	8	100.0			



Q13 本校の生徒は、学習の成果を地域に発信している。

回答	回答数	割合 (%)	凡例	備考	R1
ア よく当てはまる	3	33.3		当てはまる(7+I)	
イ やや当てはまる	6	66.7		100.0	77.8
ウ あまり当てはまらない	0	0.0		当てはまらない(ウ+E)	
エ まったく当てはまらない	0	0.0		0.0	22.2
計	9	100.0			



Q14 本校の敷地・校舎内は、清掃がいきとどき整備されている。

回答	回答数	割合 (%)	凡例	備考	R1
ア よく当てはまる	6	66.7		当てはまる(7+I)	
イ やや当てはまる	3	33.3		100.0	88.9
ウ あまり当てはまらない	0	0.0		当てはまらない(ウ+E)	
エ まったく当てはまらない	0	0.0		0.0	11.1
計	9	100.0			



Q15 体育大会や南園祭などの学校行事は、生徒が積極的に参加し、充実している。

回答	回答数	割合 (%)	凡例	備考	R1
ア よく当てはまる	2	25.0		当てはまる(7+I)	
イ やや当てはまる	6	75.0		100.0	88.9
ウ あまり当てはまらない	0	0.0		当てはまらない(ウ+E)	
エ まったく当てはまらない	0	0.0		0.0	11.1
計	8	100.0			



Q16 本校の教職員は、生徒、保護者、地域住民に信頼されている。

回答	回答数	割合 (%)	凡例	備考	R1
ア よく当てはまる	2	25.0		当てはまる(7+I)	
イ やや当てはまる	5	62.5		87.5	100.0
ウ あまり当てはまらない	1	12.5		当てはまらない(ウ+E)	
エ まったく当てはまらない	0	0.0		12.5	0.0
計	8	100.0			



Q17 本校は、農業高校の中心校として充分その役割を果たしている。

回答	回答数	割合 (%)	凡例	備考	R1
ア よく当てはまる	4	44.4		当てはまる(7+I)	
イ やや当てはまる	5	55.6		100.0	88.9
ウ あまり当てはまらない	0	0.0		当てはまらない(ウ+E)	
エ まったく当てはまらない	0	0.0		0.0	11.1
計	9	100.0			



本校をより良くするための意見

- 本県農業教育の中心校として、他の関係高校と連携を図り地域活性化のリーダー育成に尽力されることを期待します。
- 本年度、新型コロナウイルスの影響により、一度も貴校を伺うことが出来ておらず、適切な評価が出来ないため、今回の診断評価については辞退させていただきます。
- 今年は、どの教育施設も新型コロナウイルスにより、学習・活動・行事が計画通りにいきませんでした。その様な中、貴校の生徒達が地域に出かけ、野菜やくだものを販売する事で、喜びと活力を与えてくれています。今後も地域を土台とした取り組みを有難く期待します。

令和2年度（2020年）学校生活評価アンケート【職員用】

熊本県立熊本農業高等学校

【学校経営】

Q1 本校は、教育目標や教育スローガンの達成に向けて、各個人が関心を持って取り組んでいる。

回答	回答数	割合 (%)	凡例	備考	R1
ア よく当てはまる	15	23.1		当てはまる (7+1)	
イ やや当てはまる	47	72.3		95.4	95.3
ウ あまり当てはまらない	3	4.6		当てはまらない (ウ+エ)	
エ まったく当てはまらない	0	0.0		4.6	4.7
計	65	100.0			



Q2 本校は、家庭・地域に対して広報活動を推進し、地域に根ざした学校として活動している。

回答	回答数	割合 (%)	凡例	備考	R1
ア よく当てはまる	35	53.8		当てはまる (7+1)	
イ やや当てはまる	28	43.1		96.9	90.6
ウ あまり当てはまらない	2	3.1		当てはまらない (ウ+エ)	
エ まったく当てはまらない	0	0.0		3.1	9.4
計	65	100.0			




Q3 本校の校務分掌は、学校の実態に即しバランスを考えた内容になっている。

回答	回答数	割合 (%)	凡例	備考	R1
ア よく当てはまる	10	15.4		当てはまる (7+1)	
イ やや当てはまる	38	55.4		70.8	39.7
ウ あまり当てはまらない	17	26.2		当てはまらない (ウ+エ)	
エ まったく当てはまらない	2	3.1		29.2	60.3
計	65	100.0			



Q4 本校は、中学生及び中学校への学校紹介やPR活動が積極的である。

回答	回答数	割合 (%)	凡例	備考	R1
ア よく当てはまる	45	69.2		当てはまる (7+1)	
イ やや当てはまる	17	26.2		95.4	90.6
ウ あまり当てはまらない	2	3.1		当てはまらない (ウ+エ)	
エ まったく当てはまらない	1	1.5		4.6	9.4
計	65	100.0			



Q5 本校の部活動は、生徒の実態に則したものが配置され、生徒の学校生活にいい影響を与えている。

回答	回答数	割合 (%)	凡例	備考	R1
ア よく当てはまる	23	35.4		当てはまる (7+1)	
イ やや当てはまる	38	58.5		93.8	68.8
ウ あまり当てはまらない	3	4.6		当てはまらない (ウ+エ)	
エ まったく当てはまらない	1	1.5		6.2	31.3
計	65	100.0			



Q6 本校は、危機管理マニュアルに則した研修及び訓練を実施し、危機管理に対する認識を高めている。

回答	回答数	割合 (%)	凡例	備考	R1
ア よく当てはまる	13	20.0		当てはまる (7+1)	
イ やや当てはまる	46	70.8		90.8	78.1
ウ あまり当てはまらない	6	9.2		当てはまらない (ウ+エ)	
エ まったく当てはまらない	0	0.0		9.2	21.9
計	65	100.0			



【学力向上】


Q7 本校の教育課程は、教育目標の実現や生徒の実態に合っている。

回答	回答数	割合 (%)	凡例	備考	R1
ア よく当てはまる	15	23.1		当てはまる (7+1)	
イ やや当てはまる	46	70.8		93.8	81.0
ウ あまり当てはまらない	3	4.6		当てはまらない (ウ+E)	
エ まったく当てはまらない	1	1.5		6.2	19.0
計	65	100.0			



Q8 本校の授業時数は、十分確保されている。

回答	回答数	割合 (%)	凡例	備考	R1
ア よく当てはまる	20	30.8		当てはまる (7+1)	
イ やや当てはまる	43	66.2		96.9	87.3
ウ あまり当てはまらない	1	1.5		当てはまらない (ウ+E)	
エ まったく当てはまらない	1	1.5		3.1	12.7
計	65	100.0			



Q9 本校は、年間授業計画に基づいて計画的に授業が実施されている。

回答	回答数	割合 (%)	凡例	備考	R1
ア よく当てはまる	16	24.6		当てはまる (7+1)	
イ やや当てはまる	45	69.2		93.8	82.5
ウ あまり当てはまらない	4	6.2		当てはまらない (ウ+E)	
エ まったく当てはまらない	0	0.0		6.2	17.5
計	65	100.0			



Q10 私は、生徒の実態に応じた分かりやすい授業を心がけている。

回答	回答数	割合 (%)	凡例	備考	R1
ア よく当てはまる	23	35.4		当てはまる (7+1)	
イ やや当てはまる	40	61.5		96.9	91.5
ウ あまり当てはまらない	1	1.5		当てはまらない (ウ+E)	
エ まったく当てはまらない	1	1.5		3.1	8.5
計	65	100.0			



【進路指導】

Q11 本校では、育心人材像を念頭において、進路指導やキャリア教育を実践している。

回答	回答数	割合 (%)	凡例	備考	R1
ア よく当てはまる	15	23.1		当てはまる (7+1)	
イ やや当てはまる	42	64.6		87.7	76.2
ウ あまり当てはまらない	7	10.8		当てはまらない (ウ+E)	
エ まったく当てはまらない	1	1.5		12.3	23.8
計	65	100.0			



Q12 本校では、学年やクラスごとに連携した進路指導体制が整っている。

回答	回答数	割合 (%)	凡例	備考	R1
ア よく当てはまる	8	12.3		当てはまる (7+1)	
イ やや当てはまる	41	63.1		75.4	41.3
ウ あまり当てはまらない	15	23.1		当てはまらない (ウ+E)	
エ まったく当てはまらない	1	1.5		24.6	58.7
計	65	100.0			



Q13 本校では、生徒の個々に応じた進路目標設定のため、進路情報の提供や面談をおこなっている。

回答	回答数	割合 (%)	凡例	備考	R1
ア よく当てはまる	24	36.9		当てはまる(ア+イ)	
イ やや当てはまる	36	55.4		92.3	74.6
ウ あまり当てはまらない	4	6.2		当てはまらない(ウ+E)	
エ まったく当てはまらない	1	1.5		7.7	25.4
計	65	100.0			



【生徒指導】

Q14 本校の生徒指導は、全職員の共通理解のもと取り組みを行っている。

回答	回答数	割合 (%)	凡例	備考	R1
ア よく当てはまる	15	23.1		当てはまる(ア+イ)	
イ やや当てはまる	43	66.2		89.2	64.1
ウ あまり当てはまらない	7	10.8		当てはまらない(ウ+E)	
エ まったく当てはまらない	0	0.0		10.8	35.9
計	65	100.0			



Q15 本校は、保護者に対して生徒指導の内容や意図を理解してもらうために積極的に発信している。

回答	回答数	割合 (%)	凡例	備考	R1
ア よく当てはまる	18	27.7		当てはまる(ア+イ)	
イ やや当てはまる	43	66.2		93.8	65.1
ウ あまり当てはまらない	4	6.2		当てはまらない(ウ+E)	
エ まったく当てはまらない	0	0.0		6.2	34.9
計	65	100.0			



Q16 私は、生徒指導や教育相談について、積極的に生徒と向き合っている。

回答	回答数	割合 (%)	凡例	備考	R1
ア よく当てはまる	36	55.4		当てはまる(ア+イ)	
イ やや当てはまる	28	43.1		98.5	91.5
ウ あまり当てはまらない	1	1.5		当てはまらない(ウ+E)	
エ まったく当てはまらない	0	0.0		1.5	8.5
計	65	100.0			



【人権教育】

Q17 本校の教育は、人権を尊重したものになっている。

回答	回答数	割合 (%)	凡例	備考	R1
ア よく当てはまる	24	36.9		当てはまる(ア+イ)	
イ やや当てはまる	40	61.5		98.5	89.1
ウ あまり当てはまらない	1	1.5		当てはまらない(ウ+E)	
エ まったく当てはまらない	0	0.0		1.5	10.9
計	65	100.0			



Q18 本校の人権教育の取り組みは、生徒にとって人権意識を育むものになっている。

回答	回答数	割合 (%)	凡例	備考	R1
ア よく当てはまる	19	29.2		当てはまる(ア+イ)	
イ やや当てはまる	43	66.2		95.4	79.4
ウ あまり当てはまらない	3	4.6		当てはまらない(ウ+E)	
エ まったく当てはまらない	0	0.0		4.6	20.6
計	65	100.0			



Q19 本校の人権教育の研修は、実りあるものになっている。

回答	回答数	割合 (%)	凡例	備考	R1
ア よく当てはまる	14	21.5		当てはまる (7+1)	
イ やや当てはまる	47	72.3		93.8	73.0
ウ あまり当てはまらない	4	6.2		当てはまらない (ウ+E)	
エ まったく当てはまらない	0	0.0		6.2	27.0
計	65	100.0			



【特別支援教育】

Q20 本校では「命の大切さ」を育む教育が推進されている。

回答	回答数	割合 (%)	凡例	備考	R1
ア よく当てはまる	39	60.0		当てはまる (7+1)	
イ やや当てはまる	25	38.5		98.5	98.4
ウ あまり当てはまらない	1	1.5		当てはまらない (ウ+E)	
エ まったく当てはまらない	0	0.0		1.5	1.6
計	65	100.0			



Q21 本校は、特別な支援を必要とする生徒の実態把握を積極的に行っている。

回答	回答数	割合 (%)	凡例	備考	R1
ア よく当てはまる	44	67.7		当てはまる (7+1)	
イ やや当てはまる	20	30.8		98.5	98.4
ウ あまり当てはまらない	1	1.5		当てはまらない (ウ+E)	
エ まったく当てはまらない	0	0.0		1.5	1.6
計	65	100.0			



Q22 本校は、特別な支援を必要とする生徒に計画的で適切な指導を行っている。

回答	回答数	割合 (%)	凡例	備考	R1
ア よく当てはまる	34	52.3		当てはまる (7+1)	
イ やや当てはまる	30	46.2		98.5	90.6
ウ あまり当てはまらない	1	1.5		当てはまらない (ウ+E)	
エ まったく当てはまらない	0	0.0		1.5	9.4
計	65	100.0			



【農業教育】

Q23 本校は、各種大会に向けての指導及びプロジェクト学習が活発に行われている。

回答	回答数	割合 (%)	凡例	備考	R1
ア よく当てはまる	27	41.5		当てはまる (7+1)	
イ やや当てはまる	37	56.9		98.5	96.9
ウ あまり当てはまらない	1	1.5		当てはまらない (ウ+E)	
エ まったく当てはまらない	0	0.0		1.5	3.1
計	65	100.0			



Q24 本校は、地域貢献活動に取り組んでおり、農業の情報発信を積極的に行っている。

回答	回答数	割合 (%)	凡例	備考	R1
ア よく当てはまる	19	29.2		当てはまる (7+1)	
イ やや当てはまる	43	66.2		95.4	83.8
ウ あまり当てはまらない	3	4.6		当てはまらない (ウ+E)	
エ まったく当てはまらない	0	0.0		4.6	6.3
計	65	100.0			



Q25 本校は、幼小中校と連携し、農業の良き理解者を増やす取り組みを実践している。

回答	回答数	割合 (%)	凡例	備考	R1
ア よく当てはまる	16	24.6		当てはまる (7+I)	
イ やや当てはまる	48	73.8		98.5	93.7
ウ あまり当てはまらない	1	1.5		当てはまらない (ウ+E)	
エ まったく当てはまらない	0	0.0		1.5	6.3
計	65	100.0			



Q26 本校は、生徒に専門教育を通して心豊かで「生きる力」を育む指導を行っている。

回答	回答数	割合 (%)	凡例	備考	R1
ア よく当てはまる	25	38.5		当てはまる (7+I)	
イ やや当てはまる	39	60.0		98.5	95.2
ウ あまり当てはまらない	1	1.5		当てはまらない (ウ+E)	
エ まったく当てはまらない	0	0.0		1.5	4.8
計	65	100.0			



【その他】

Q27 私は、生徒及び保護者の悩みや相談に親身になって応じている。

回答	回答数	割合 (%)	凡例	備考	R1
ア よく当てはまる	37	56.9		当てはまる (7+I)	
イ やや当てはまる	27	41.5		98.5	93.2
ウ あまり当てはまらない	1	1.5		当てはまらない (ウ+E)	
エ まったく当てはまらない	0	0.0		1.5	6.8
計	65	100.0			



Q28 私は、いじめを見逃さない。

回答	回答数	割合 (%)	凡例	備考	R1
ア よく当てはまる	40	61.5		当てはまる (7+I)	
イ やや当てはまる	24	36.9		98.5	98.3
ウ あまり当てはまらない	1	1.5		当てはまらない (ウ+E)	
エ まったく当てはまらない	0	0.0		1.5	1.7
計	65	100.0			



Q29 本校は、PTA役員と連携を図り、学校の諸活動を推進している。

回答	回答数	割合 (%)	凡例	備考	R1
ア よく当てはまる	19	29.2		当てはまる (7+I)	
イ やや当てはまる	42	64.6		93.8	90.6
ウ あまり当てはまらない	4	6.2		当てはまらない (ウ+E)	
エ まったく当てはまらない	0	0.0		6.2	9.4
計	65	100.0			




Q30 本校は、地域社会の諸活動に学校施設を開放するなど開かれた学校づくりを実践している。

回答	回答数	割合 (%)	凡例	備考	R1
ア よく当てはまる	31	47.7		当てはまる (7+I)	
イ やや当てはまる	33	50.8		98.5	95.3
ウ あまり当てはまらない	1	1.5		当てはまらない (ウ+E)	
エ まったく当てはまらない	0	0.0		1.5	4.7
計	65	100.0			



Q31 本校は、不祥事防止に向け職員研修を計画的に行ない、職員の意識向上に努めている。

回答	回答数	割合 (%)	凡例	備考	R1
ア よく当てはまる	21	32.3		当てはまる (7+I)	
イ やや当てはまる	43	66.2		98.5	98.4
ウ あまり当てはまらない	1	1.5		当てはまらない (ウ+E)	
エ まったく当てはまらない	0	0.0		1.5	1.6
計	65	100.0			



Q32 本校の職員は、施設・設備の保管や管理について、責任ある扱いをしている。

回答	回答数	割合 (%)	凡例	備考	R1
ア よく当てはまる	20	30.8		当てはまる (7+I)	
イ やや当てはまる	44	67.7		98.5	89.1
ウ あまり当てはまらない	1	1.5		当てはまらない (ウ+E)	
エ まったく当てはまらない	0	0.0		1.5	10.9
計	65	100.0			



熊農をよくするための建設的な意見や提案をご記入ください。

・小学校・中学校もICT化が進んでいる中で、本校におけるICT教育の環境整備を計画的に進めてほしい。例えば、毎年、学年単位で各教室に電子黒板やプロジェクター等の設備を取り付けるなど。コロナ対策にも効果的である。