

**全員**

(就学支援金不認定者・辞退者)

**【簡易版】**

令和7年度  
就学支援金及び臨時支援金オンライン  
申請（新規申請）操作方法

熊本県立熊本高等学校

**令和7年7月17日（木）までに  
手続きを完了してください！！**

# ログインID通知書を用意してください

## ログインID通知書のサンプル

\*\*\*\*\* 高等学校等就学支援金 ログインID通知書 \*\*

発行日: 〃

ログインID (数字のみ)	〃
パスワード (英字大文字・小文字、数字) <sup>※</sup>	〃

※「1」… 数字のイチ  
「l」… 英小文字のエール  
「I」… 英大文字のアイ  
「0」… 数字のゼロ  
「O」… 英大文字のオー  
「o」… 英小文字のオー

- これらの情報は高等学校等就学支援金の申請にあたって、高等学校等就学支援金オンライン申請システムを利用する際に必要となります。
- 当該システムを利用する前に、システムのログイン画面または文部科学省のホームページに掲載されている利用規約を確認してください。なお、当該システムを利用した場合、利用規約に同意したものとみなされます。
- 在学中は変更されません。卒業まで紛失しないように大切に保管してください。
- 紛失した場合は、直ちに学校担当者へお申し出ください。
- 他人に見せたり教えたりしないでください。

### 【1年生】

ログインID通知書は入学式に配付しております。

無くされた方は、事務室までご連絡ください。

### 【2、3年生】

封筒に同封しております。

# e-Shienシステムにアクセスし、ログインする

e-Shien 高等学校等就学支援金オンライン申請システム

ログイン

ログインID

パスワード

言語(Language)

ログイン

Copyright (C) Ministry of Education, Culture, Sports, Science and Technology

アドレスを入力する または  
QRコードを読み取る

URL

<https://www.e-shien.mext.go.jp/>

QRコード



ログインID通知書のIDとパスワードを入力後、  
【ログイン】ボタンをクリック

# 意向情報の登録

## 1. ポータル画面

e-Shien 高等学校等就学支援金オンライン申請システム

? ヘルプ ? FAQ

ログアウト

新規申請

ヘルプ

就学支援金の最初のお申し込みはこちらです。

申請名	申請説明
意向登録	高等学校等就学支援金の申請意向を登録します。
認定申請	高等学校等就学支援金の受給資格の認定を申請します。

オレンジ色の【意向登録】ボタンをクリック

# 意向情報の登録

## ① 確認事項の欄

3か所にチェック☑

## ② 就学支援金の申請について

申請する

※全員、必ず申請にしてください

### 意向登録



#### 確認事項

以下の内容を確認の上、チェックをつけてください。 必須

- 高等学校等就学支援金は、高校等の授業料に対する国からの支援であり、返済不要です。
- 高等学校等就学支援金の申請を行わない場合は、高等学校等就学支援金は受給できず、授業料を納付する必要があります。
- 高等学校等就学支援金制度に対する理解に不安があるときは、必ず受給資格認定を学校が定める期限までに申請して下さい。期限以降に学校へ受給資格認定申請のあったときは、受給資格認定申請のあった月からの支給となり、遡って受給することはできません。

#### 意向確認

どちらかを選択してください。 必須

- 高等学校等就学支援金の支給を受けたいので、受給資格の認定を申請し、収入状況を提出いたします。

？ 認定を受けた者には認定通知・支給決定通知、不認定者には不認定通知が送付されます。

- 所得制限基準に該当する、またはほかの理由により、受給資格認定申請

？ 通知はありません。

← マイページに戻る

入力内容確認

③ 【入力内容確認】をクリック

### 3. 意向登録確認画面

#### 意向登録確認



#### 登録内容

高等学校等就学支援金の支給を受けたいので、受給資格の認定を申請し、個人番号を提出いたします。

← 意向登録に戻る

本内容で登録する

【本内容で登録する】 ボタンをクリック

## 4. 意向登録結果画面

### 意向登録結果



以下の内容で登録されました。  
意向ありの場合、中央の「続けて受給資格認定申請を行う」またはメニューの「認定申請」より、受給資格認定の申請を行ってください。  
意向なしの場合、以上で登録完了となります。

受付番号	申請内容
R-21-008-03-0001-0001	高等学校等就学支援金の支給を受けたいので、受給資格の認定を申請し、個人番号を提出いたします。

[< マイページに戻る](#)

[続けて受給資格認定申請を行う >](#)

【続けて受給者認定申請を行う】  
ボタンをクリック

### 補足

誤った意向内容を登録してしまった場合は、自分で修正することはできませんので、学校に連絡してください。

# 認定申請登録

## 2. 認定申請登録 (生徒情報) 画面

認定申請登録 (生徒情報) 📌 記入上の注意

1 2 3 4 5 6  
生徒情報入力 学校情報入力 保護者等情報 保護者等情報 入力内容確認 申請完了  
入力 収入状況取得

👤 生徒情報

氏名	支援 太郎
ふりがな	しえん たろう
生年月日 <small>必須</small>	2021年12月28日 📅
郵便番号 <small>半角 必須</small>	100-8959
住所(都道府県) <small>必須</small>	東京都 ▼
(市区町村) <small>全角 必須</small>	千代田区
(町名・番地) <small>全角 必須</small>	霞ヶ関11111
(建物名・部屋番号) <small>全角</small>	(例) ○○○マンション○○○号室
メールアドレス <small>半角</small>	manual@mext.go.jp

[← マイページに戻る](#) [学校情報入力 >](#)

入力してある内容を確認し、誤りがあれば修正してください。

【学校情報入力】 ボタンをクリック



# 認定申請登録

## 3. 認定申請登録 (学校情報) 画面 (1/2)

e-Shien 高等学校等就学支援金オンライン申請システム

? ヘルプ ログアウト

学校名 茨城県立〇〇高等学校 ログインID 11556606 ユーザ名 支換 太郎

認定申請登録 (学校情報) 記入上の注意

1 2 3 4 5 6

生徒情報入力 学校情報入力 保護者等情報入力 保護者等情報収入状況取得 入力内容確認 申請完了

高等学校等の在学期間について 高等学校等の在学期間についての注意

現在通っている高等学校等の在学期間について

学校の名称 茨城県立〇〇高等学校

在学期間 必須 2022年04月01日 ~ 現在

①  あり  なし

うち支給停止期間 必須

支給停止期間は、休学等により、就学支援金を受給していなかった期間を入力してください。

支給停止期間とは

学校の種類・課程・学科 市町村立 高等学校 (定時制)

② 過去に別の高等学校等に在学していた期間について 開く +

< 認定申請登録 (生徒情報) に戻る

保護者等情報入力 >

該当があれば選択して、入力

- ① 支給停止期間の有無
- ② 過去に他の学校に在籍していたかどうか

①、②に該当がなければ、そのまま【保護者等情報入力】ボタンをクリック次に進む

# 認定申請登録

## 4. 認定申請登録 (保護者等情報) 画面 (共通) (1/2)

e-Shien 高等学校等就学支援金オンライン申請システム [? ヘルプ](#) [ログアウト](#)

学校名 茨城県立〇〇高等学校 ログインID 11545413 ユーザ名 支援 太郎

### 認定申請登録 (保護者等情報)

記入上の注意



親権者の有無を選択します。

#### Q1. 親権者はいますか。

親権者はいます。

以下に該当する場合は、

- ①両親がいる場合
- ②親権者が1人の場合 等

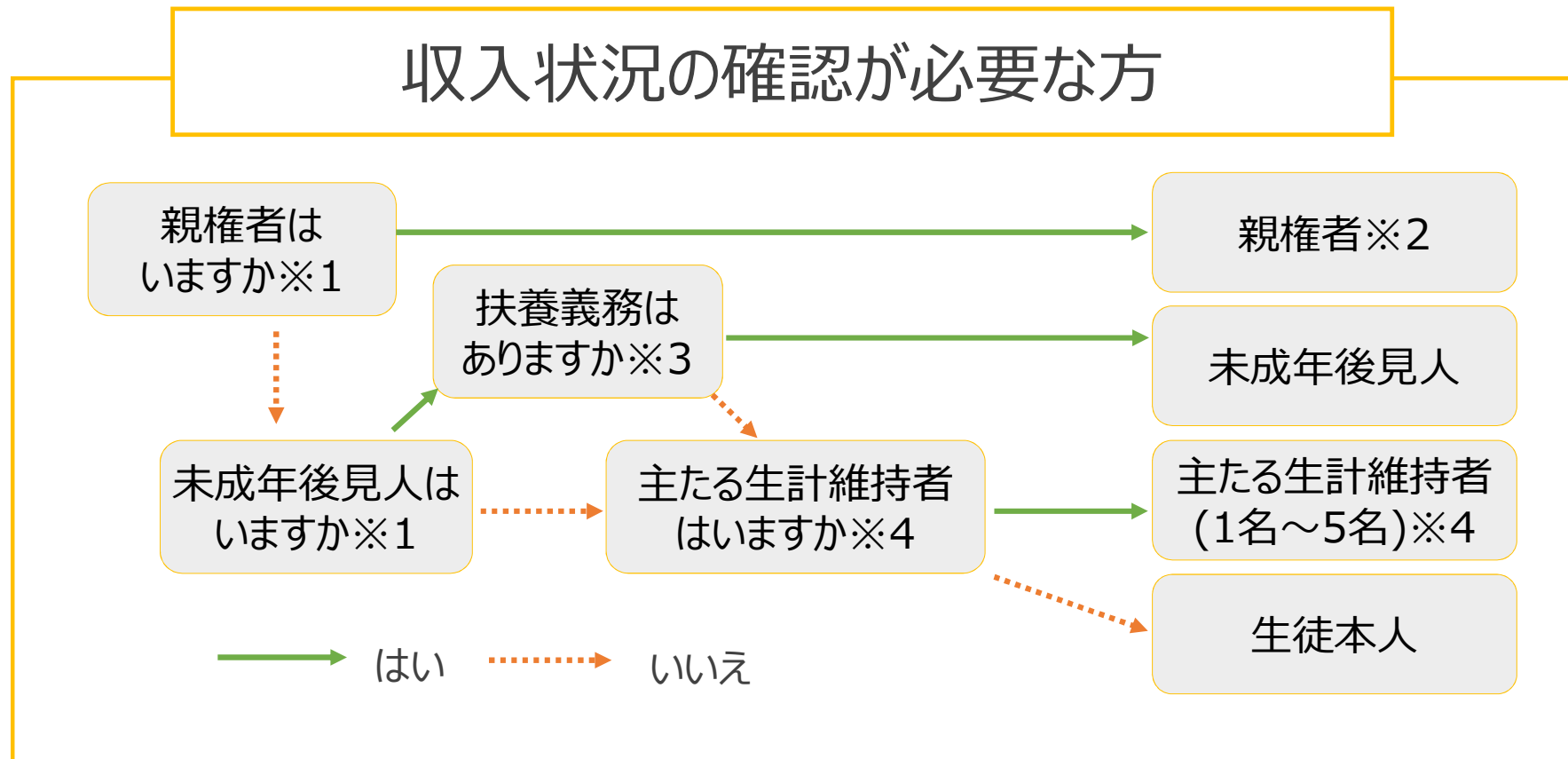
親権者はいません。

以下に該当する場合は、

- ①未成年後見人が選任されている場合
- ②親権者又は未成年後見人が存在しない場合
- ③成人に達しているが主たる生計維持者が存在する場合 等
- ④親権者、未成年後見人又は主たる生計維持者のいずれも存在しない場合

親権者の有無を回答すると、次のページの流れに沿って次の質問が表示されます。

## 収入状況の確認が必要な方



※1 生徒が成人（18歳以上）である場合、「いいえ」を選択してください。

※2 次の場合、該当する親権者の個人番号カード(写)等の提出は必要ありません。

・ドメスティック・バイオレンス等のやむを得ない理由により提出が困難な場合

・日本国内に住所を有したことがない等個人番号の指定を受けていない場合 等詳細は、学校に御相談ください。

※3 親権者が存在せず、未成年後見人が選任されており、その者が生徒についての扶養義務がある場合に「はい」を選択します。

※4 生徒が成人（18歳以上）であり、入学時に未成年であった場合は、未成年時の親権者が「主たる生計維持者」に該当します。

# 保護者等情報登録

保護者等の情報を入力します。

●【個人番号カードを使用して自己情報を提出する】を選択場合 → スライド**13~17**

●【個人番号を入力する】を選択する場合 → 保護者等の個人番号を入力

課税地は 2025年1月1日現在 の住民票の届出住所となります。

保護者等が海外に住んでおり、住民税が課されていない場合にチェック☑します。この場合、課税地の選択は不要です。

保護者等情報 (1人目) | 保護者等情報 (2人目)

収入状況提出方法

課税地情報

← 認定申請登録 (学校情報) に戻る | 入力内容確認 (一時保存)

# 個人番号カードを使用して自己情報を提供する場合 (①)

保護者等情報変更届出 (収入状況取得)

1 2 3 4 5  
生徒情報入力 保護者等情報入力 保護者等情報収入状況取得 入力内容確認 申請完了

申請情報

2022年01月07日

届出日

収入状況取得

個人番号カードを使用して収入状況を提出する保護者等について、1人ずつ情報を取得します。

保護者等情報 (1人目)		保護者等情報 (2人目)	
姓<漢字>	支援	姓<漢字>	支援
名<漢字>	一郎	名<漢字>	花子
課税所得額 (課税標準額)		課税所得額 (課税標準額)	
市町村民税調整控除額		市町村民税調整控除額	
所得割額<道府県民税>		所得割額<道府県民税>	
所得割額<市町村民税>		所得割額<市町村民税>	
市町村民税均等割額		市町村民税均等割額	
配偶者控除等		配偶者控除等	
本人該当区分		本人該当区分	

個人番号カード事前チェック

マイナポータルから自己情報を取得する

個人番号カード事前チェック

マイナポータルから自己情報を取得する

1 パスワードを連続で間違えるとロックされるのでご注意ください。  
※ロック解除には市区町村の窓口で手続きが必要となります。

2 情報が取得できない場合

3 操作中に載の画面に戻る場合

4 パスワードを連続で間違えるとロックされるのでご注意ください。  
※ロック解除には市区町村の窓口で手続きが必要となります。

5 情報が取得できない場合

6 操作中に載の画面に戻る場合

< 保護者等情報変更届出 (保護者等情報) に戻る

入力内容確認 (一時保存)

① 届出日を選択します。

② 個人番号カードをスマートフォンまたはICカードリーダーライターにかざし、  
【個人番号カード事前チェック】 ボタンをクリック

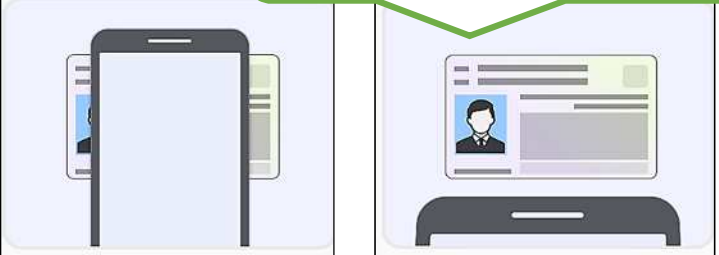
## 補足

・ 端末 (パソコン、スマートフォン等) にマイナポータルアプリをインストールする必要があります。

# 個人番号カードを使用して自己情報を提供する場合 (②)

スマートフォンの場合

スマートフォンを直接、個人番号カードの上にかざします。



マイナンバーカードをスマートフォンのNFC読み取り位置にぴったりと密着させてください。

◎機種ごとのカード読取位置はこちら

PCの場合



マイナンバーカードの読み取り方法を確認する

ご利用の端末にICカードリーダーが繋がっていることを確認し、マイナンバーカードの読み取りを行ってください。マイナンバーAPがインストールされていない場合、インストールガイダンスが表示されます。準備ができましたら、「次へ」ボタンを押してください。

マイナンバーカードの読み取り方法を確認する

キャンセル 次へ

ICカードリーダーをパソコンに接続し、個人番号カードをかざして、【次へ】ボタンをクリック

収入状況取得

個人番号カードを使用して収入状況を提出する保護者等について、1人ずつ情報を取得します。

保護者等情報 (1人目) 保護者等情報 (2人目)

姓<漢字> 文相  
名<漢字> 太郎

課税所得額 (課税標準額)

市町村民税調整控除額

所得割額<道府県民税>

所得割額<市町村民税>

市町村民税均等割額 市町村

マイナポータルパスワード入力 (保護者入力専用)

マイナポータル  
マイナンバーカードの券面事項入力補助用パスワード (4桁の数字) を入力してください

パスワードを表示する

OK キャンセル

個人番号カードの券面事項入力補助用パスワードを入力し、【OK】ボタンをクリック

補足

券面事項入力補助用パスワードは、個人番号カードを市区町村窓口で受け取った際に設定した、4桁の数字です。

# 個人番号カードを使用して自己情報を提供する場合 (③)

収入状況取得

個人番号カードを使用して収入状況を提出する保護者等について、1人ずつ情報を取得します。

保護者等情報 (1人目)		保護者等情報 (2人目)	
姓<漢字>	文科	姓<漢字>	文科
名<漢字>	太郎	名<漢字>	太郎
課税所得額 (課税標準額)		課税所得額 (課税標準額)	
市町村民税調整控除額		市町村民税調整控除額	
所得割額<道庁県民税>		所得割額<道庁県民税>	
所得割額<市町村民税>		所得割額<市町村民税>	
市町村民税均等割額		市町村民税均等割額	
配偶者控除等		配偶者控除等	
本人該当区分		本人該当区分	

個人番号カード事前チェック

**マイナポータルから自己情報を取得する**

個人番号カード事前チェック

マイナポータルから自己情報を取得する

パスワードを連続で間違えるとロックされるのでご注意ください。  
※ロック解除には市区町村の窓口が必要です。

マイナポータル

STEP1: 本人同意と本人確認

文部科学省が所得判定に使用する地方税情報を取得するためにマイナポータルを通じて、以下の情報を取得します。

- 地方税情報

マイナポータルの利用規約にご同意いただき、上記情報を文部科学省に提供することにご同意いただくことで、マイナンバーカードを利用した本人確認のお手続きに進みます。

情報の提供に同意する

キャンセル **次へ**

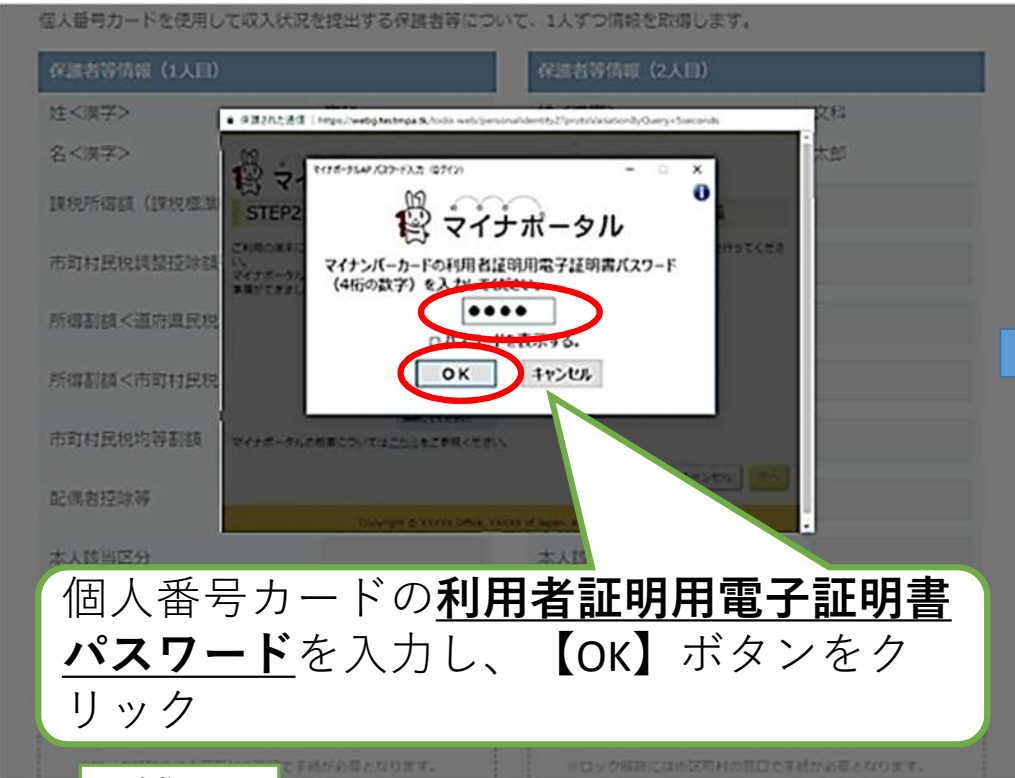
※ブラウザの戻るボタンは利用できません

© 2017 Digital Agency, Government of Japan.

【マイナポータルから自己情報を取得する】ボタンをクリック

内容を確認後【次へ】ボタンをクリックし、再度個人番号カードを読み取ります。

# 個人番号カードを使用して自己情報を提供する場合 (④)



個人番号カードの利用者証明用電子証明書パスワードを入力し、【OK】ボタンをクリック

補足

利用者証明用電子証明書パスワードは、個人番号カードを市区町村窓口で受け取った際に設定した、4桁の数字であり、14ページで入力した数字と同じです。

情報を取得できるまで、20秒程度かかる場合があります。



❗ マイナポータルから、一定時間内に自己情報取得に対する応答がありませんでした。取得要求中のため、しばらく待ってから個人番号カードを使用して自己情報を取得するボタンで、取得結果を確認してください。

❗ マイナポータルから自己情報が取得できませんでした。個人番号カード事前チェックボタンから、再度取得操作を行ってください。

エラーの場合は、メッセージが表示されます。(左例)



# 個人番号カードを使用して自己情報を提供する場合 (⑤)

マイナポータルから取得した自己情報（課税情報等）が転記されます。

保護者等情報 (1人目)	
姓<漢字>	文科
名<漢字>	太郎
課税所得額 (課税標準額)	21,890,000円
市町村民税調整控除額	1,237,000円
所得割額<道府県民税>	21,890,000円
所得割額<市町村民税>	30,000円
市町村民税均等割額	45,000円
配偶者控除等	-
本人該当区分	

保護者等情報 (2人目)	
姓<漢字>	文科
名<漢字>	太郎
課税所得額 (課税標準額)	
市町村民税調整控除額	
所得割額<道府県民税>	
所得割額<市町村民税>	
市町村民税均等割額	
配偶者控除等	
本人該当区分	

同様の手順で、2人目の保護者等の個人番号カード事前チェックと自己情報の取得を行います。

個人番号カード事前チェック

マイナポータルから自己情報を取得する

個人番号カード事前チェック

マイナポータルから自己情報を取得する

パスワードを誤って入力するとロックされるのでご注意ください。  
※ロック解除には市区町村の窓口で手続が必要となります。

情報が取得できない場合

操作中に前の画面に戻る場合

パスワードを誤って入力するとロックされるのでご注意ください。  
※ロック解除には市区町村の窓口で手続が必要となります。

情報が取得できない場合

操作中に前の画面に戻る場合

< 収入状況届出 (保護者等情報) に戻る

入力内容確認 (一時保存)

【入力内容確認】  
ボタンをクリックします。

# 生徒情報、保護者等情報、確認事項を確認します。

## 保護者等情報変更届出登録確認



### ✓ 生徒情報

生徒情報	
氏名	支援 太郎
ふりがな	しえん たろう
生年月日	2021年12月28日
郵便番号	1008959
住所(都道府県)	
(市区町村)	千代田区
(町名・番地)	霞ヶ関11111
(建物名・部屋番号)	
メールアドレス	manual@mext.go.jp

### ✓ 保護者等情報

収入状況の確認が必要な方 親権者(両親)2名分の収入状況を提出します。

#### 保護者等情報 (1人目)

姓<漢字>	支援
名<漢字>	一郎
姓<ふりがな>	しえん
名<ふりがな>	いちろう
生年月日	1972年04月01日

### ✓ 確認事項

以下の内容を確認の上、□にチェックをつけてください。 必須

- 就学支援金を授業料に充てるとともに、就学支援会の支給に必要な事務手続を学校設置者に委任することを承諾します。
- 「メールアドレスの利用目的および注意事項」を理解し、メールアドレス登録に同意します。  
メールアドレスの利用目的および注意事項
- 本申請の個人番号及び本人確認画像は、就学支援会の支給に必要な手続きの過程で使用されます。
- 本申請内容は、事実に相違ありません。
- 本申請に虚偽の記載をして提出し、就学支援会の支給をさせた場合は、不正利得の徴収や3年以下の懲役又は100万円以下の罰金等に処されることがあることを承知しています。

内容を確認してチェック☑

< 認定申請登録(保護者等情報)に戻る

本内容で申請する

【本内容で申請する】ボタンをクリック

以上で保護者等情報変更届出は完了です。

e-Shien 高等学校等就学支援金オンライン申請システム

学校名 茨城県立〇〇高等学校 ログインID 11545413 ユーザ名 支援 本部

### 認定申請登録結果

1 2 3 4 5 6

生徒情報入力 学校情報入力 保護者等情報入力 保護者等情報取入状況取得 入力内容確認 申請完了

本システムによる受給資格認定申請の手続きは以上で終了となります。

受付番号  
R-21-008-03-0001-0001

[マイページに戻る](#)

Copyright (C) Ministry of Education, Culture, Sports, Science and Technology

## 9. ポータル画面

### 認定状況

意向登録状況、及び、毎年度の受給資格の認定状況をご確認いただけます。

項番	申請日	申請名	審査状況	詳細
1	2022年01月04日	申請意向登録	登録済(意向あり)	
2	2022年01月04日	受給資格認定申請	審査中	<a href="#">表示</a>

# 臨時支援金を申請をする

## 1.各申請の結果画面（例：認定申請登録結果画面）

・臨時支援金申請を登録していない場合

### 認定申請登録結果



本システムによる受給資格認定申請の手続きは以上で終了となります。

受付番号

R-25-079-02-0001-0193

続いて、以下の「臨時支援金意向登録」ボタンを押して、次の画面へお進みください。  
※ここでブラウザを閉じると、臨時支援金の申請を続けて出来なくなります。その場合は、学校へお問い合わせください。

← マイページに戻る

臨時支援金意向登録

【臨時支援金意向登録】  
ボタンをクリック

## 2.臨時支援金意向登録画面

### 臨時支援金意向登録



高校生等臨時支援金について  
令和7年度において、高校生の返還不要の授業料支援の対象者の範囲が広がりました。  
高等学校等就学支援金に申請した結果、年収約910万以上世帯と判定された場合に、高校生等臨時支援金の支給を受けることができます。（令和7年度限り）

【留意事項】  
高校生等臨時支援金の支給を受けるためには申請が必要です。

#### ✓ 高校生等臨時支援金申請の意向確認

どちらかを選択してください。 **必須**

- ① 高校生等臨時支援金の支給を受けたいので、臨時支援金を申請します。
- ② 高校生等臨時支援金の支給を受ける意思がないので、臨時支援金は申請しません。

#### ✓ 高校生等臨時支援金受給資格認定に係る同意事項

次の事項を確認の上、全てにチェックをつけてください。

- 臨時支援金の認定事務のために、高等学校等就学支援金の令和7年度に必要な認定情報等を利用することに同意します。
- 臨時支援金代理受領同意書  
学校設置者が、私に支給される臨時支援金を代理受領することに同意します。
- 留意事項  
臨時支援金を授業料に充てるとともに、臨時支援金の支給に必要な事務手続を学校設置者に委任することを了承します。

登録内容確認

臨時支援金について

申請する

※全員、必ず申請にしてください

- ① 内容を確認し、チェックします。  
② 【登録内容確認】 ボタンをクリックします。

### 3. 臨時支援金登録内容確認画面

#### 臨時支援金登録内容確認



【本内容で登録する】ボタンをクリック

#### 登録内容

高校生等臨時支援金の支給を受けたいので、臨時支援金を申請します。

← 臨時支援金意向登録に戻る

本内容で登録する

#### 臨時支援金登録結果



高校生等臨時支援金に関する申請は以上です。  
入力した内容に変更が必要な場合は、学校にお問い合わせください。

← マイページに戻る

以上で就学支援金及び臨時支援金の申請手続きは完了です。

申請内容確認のため、学校からお電話をさせていただく場合があります。

よろしくお願いいたします。

熊本高校 事務室担当者