

令和2年度  
熊本商業高校  
学校評価アンケート集計結果

1. 学校評価アンケート原本  
(生徒・保護者・職員) ※省略
2. 集計表(過年度との比較)
3. 各質問に対する三者比較  
(生徒・保護者・職員間の比較)

作成：企画情報部



## 2 集計表（過年度との比較）

令和2年度 学校評価（生徒アンケート）集計結果

評価：4：十分達成できている 3：おおむね達成できている 2：やや不十分である 1：不十分である

設問	の校 実 訓 ・ 教 育 目 標	生 活 指 導	進 路 情 報 の 提 供	適 切 な 進 路 指 導	充 キ ヤ リ ア 教 育 の 実 実	学 習 指 導	自 発 的 学 習	学 校 行 事 の 充 実	生 徒 会 の 充 実	部 活 動 の 充 実	事 部 活 動 の 学 校 行 ラ	安 全 対 策	対 悩 み や 相 談 へ の 応	の 情 報 モ ラ ル 教 育 の 充 実	で 学 校 情 報 を 読 ん だ か	か ト 保 護 者 へ プ リ ン ト を 送 り ま す か	覧 ホ ー ム ペ ー ジ 開	
4	349	659	576	556	431	612	168	431	385	824	314	582	404	542	120	396	88	
3	574	296	354	366	490	331	388	393	468	140	448	351	369	407	452	222	318	
2	35	9	35	41	43	22	329	111	101	2	180	29	28	17	317	268	318	
1	9	3	2	4	3	2	82	32	13	1	25	5	5	1	78	44	332	
0	-	-	-	-	-	-	-	-	-	-	-	-	-	161	-	-	37	
合計	967	967	967	967	967	967	967	967	967	967	967	967	967	967	967	967	967	
平均	3.3	3.6	3.5	3.5	3.3	3.6	2.6	3.2	3.2	3.8	3.0	3.5	3.4	3.5	2.6	2.9	2.0	
	↗	↗	→	↗	↗	↗	↗	↗	→	↗	↗	↗	↗	↗	↗	↗	↗	
R元平均	3.1	3.4	3.5	3.4	3.2	3.5	2.2	3.0	3.2	3.7	2.9	3.4	3.2	3.3	2.2	2.8	1.8	
H30平均	3.0	3.5	3.4	3.3	3.1	3.4	2.1	3.0	3.3	3.7	2.9	3.3	3.1	3.2	2.3	2.7	1.8	
H29平均	3.0	3.5	3.3	3.3	3.0	3.3	2.1	2.8	3.1	3.6	2.8	3.3	3.1	3.2	2.2	2.7	2.1	
H28平均	2.9	—	3.2	3.2	2.9	—	—	—	—	—	—	3.1	—	—	—	—	2.6	
H27平均	3.0	—	3.3	3.2	3.0	—	—	—	—	—	—	3.1	—	—	—	—	2.3	
H26平均	2.9	—	3.2	3.2	2.9	—	—	—	—	—	—	2.9	—	—	—	—	2.4	
H25平均	2.8	—	3.1	3.1	2.9	—	—	—	—	—	—	3.1	—	—	—	—	2.3	
H24平均	2.9	—	3.0	3.0	2.9	—	—	—	—	—	—	3.0	—	—	—	—	1.8	
H23平均	2.8	—	2.9	3.0	2.8	—	—	—	—	—	—	2.9	—	—	—	—	1.8	
3 + 4	923	955	930	922	921	943	556	824	853	964	762	933	773	949	572	618	317	
3+4比率	95.4%	98.8%	96.2%	95.3%	95.2%	97.5%	57.5%	85.2%	88.2%	99.7%	78.8%	96.5%	79.9%	98.1%	59.2%	63.9%	32.8%	
設問	充 施 実 設 ・ 設 備 等 の	た 入 か 学 し て 良 か っ た	愛 母 着 校 へ の	イ ク 電 ル 節 の 水	の 勤 育 労 成 観	遅 刻 防 止	行 礼 儀 ・ 地	み 服 装 ・ 身	守 交 通 ル	組 清 掃 活 動	参 行 加 事 へ の	取 委 組 員 会 活	の い 訴 じ え め	自 尊 感 性	た 資 格 取 得	の 熊 取 組 デ バ	校 門 一 列	高 校 生 活
4	403	648																0
3	497	286																0
2	55	28																0
1	12	5																0
0	—	—																0
合計	967	967																0
平均	3.3	3.6	#															/0!
	↗	↗	#															/0!
R元平均	3.2	3.3																3.3
H30平均	3.1	3.2																3.2
H29平均	3.1	3.2																3.2
H28平均	3.1	—																3.1
H27平均	3.1	—																3.2
H26平均	3.1	—																3.2
H25平均	3.1	—																3.0
H24平均	3.0	—	3.0	3.1	3.0	3.8	3.3	3.5	3.6	3.1	3.1	3.1	2.9	2.8	3.2	3.4	3.5	3.0
3 + 4	900	934	0	0	0	0	0	0	0	0	0	0	0	0	0	0	0	0
3+4比率	93.1%	96.6%	#DIV/0!	#DIV/0!	#DIV/0!	#DIV/0!	#DIV/0!	#DIV/0!	#DIV/0!	#DIV/0!	#DIV/0!	#DIV/0!	#DIV/0!	#DIV/0!	#DIV/0!	#DIV/0!	#DIV/0!	#DIV/0!

令和二年度 削除

令和2年度 学校評価（保護者アンケート）集計結果

評価 4：十分達成できている 3：おおむね達成できている 2：やや不十分である 1：不十分である

設問	の校実践・教育目標	生活指導	校門一礼	進路情報の提供	適切な進路指導	充キャリア教育の	学習指導	学校行事の充実	生徒会の充実	部活動の充実	部活動・学習のバラ	安全対策	悩みや相談への対応	情報のモラル教育	学校情報を読むか	ホームページ閲覧
4	374	479	531	304	334	337	354	494	246	597	323	434	308	327	255	114
3	462	367	226	467	464	473	471	317	561	241	447	394	417	501	465	554
2	14	4	71	70	47	39	23	33	42	11	68	19	20	20	118	124
1	1	1	23	10	6	2	3	7	2	2	13	4	4	3	13	59
0	—	—	—	—	—	—	—	—	—	—	—	—	102	—	—	—
合計	851	851	851	851	851	851	851	851	851	851	851	851	851	851	851	851
平均	3.4	3.5	3.4	3.2	3.3	3.3	3.3	3.5	3.2	3.6	3.2	3.4	3.3	3.3	3.1	2.8
	↗	↗	→	↗	↗	↗	↗	→	↗	→	↗	↗	↗	↗	↗	↗
R元平均	3.3	3.4	3.4	3.1	3.2	3.2	3.2	3.5	3.1	3.6	3.0	3.2	3.2	3.1	2.8	2.3
H30平均	3.3	3.5	3.5	3.2	3.2	3.2	3.2	3.5	3.2	3.6	3.0	3.2	3.1	3.2	2.8	2.2
H29平均	3.2	3.4	3.5	3.1	3.2	3.1	3.1	3.5	3.1	3.5	2.9	3.2	3.1	3.1	2.7	2.5
H28平均	3.3	3.5	3.6	—	—	3.1	3.1	3.4	3.1	3.4	—	3.2	3.1	—	2.9	2.7
H27平均	3.2	3.5	3.6	—	—	3.1	3.1	3.4	3.0	3.4	—	3.2	3.1	—	2.9	2.5
H26平均	3.1	3.4	3.6	—	—	3.1	3.1	3.4	2.9	3.3	—	3.1	3.0	—	2.9	2.4
H25平均	3.2	3.5	3.7	—	—	3.1	3.2	3.5	3.1	3.4	—	3.2	3.1	—	3.0	2.5
H24平均	3.2	3.4	3.6	—	—	3.1	3.2	3.5	3.0	3.5	—	3.2	3.1	—	3.1	2.2
3+4	836	846	757	771	798	810	825	811	807	838	770	828	725	828	720	668
3+4比率	98.2%	99.4%	89.0%	90.6%	93.8%	95.2%	96.9%	95.3%	94.8%	98.5%	90.5%	97.3%	85.2%	97.3%	84.6%	78.5%

設問	充施設・設備等の	極学	か入学させたか
4	310	0	683
3	519	0	153
2	20	0	14
1	2	0	1
0	—	—	—
合計	851	0	851
平均	3.3	0!	3.7
	↗	!	↗
R元平均	3.2	2.2	3.6
H30平均	3.2	2.9	3.6
H29平均	3.2	2.8	3.6
H28平均	3.2	3.0	3.6
H27平均	3.2	3.0	3.6
H26平均	3.2	3.0	3.6
H25平均	3.3	3.0	3.5
H24平均	3.3	3.1	3.6
3+4	829	0	836
3+4比率	97.4%	#DIV/0!	98.2%

令和2年度 学校評価（職員アンケート）集計結果

評価：4：十分達成できている 3：おおむね達成できている 2：やや不十分である 1：不十分である

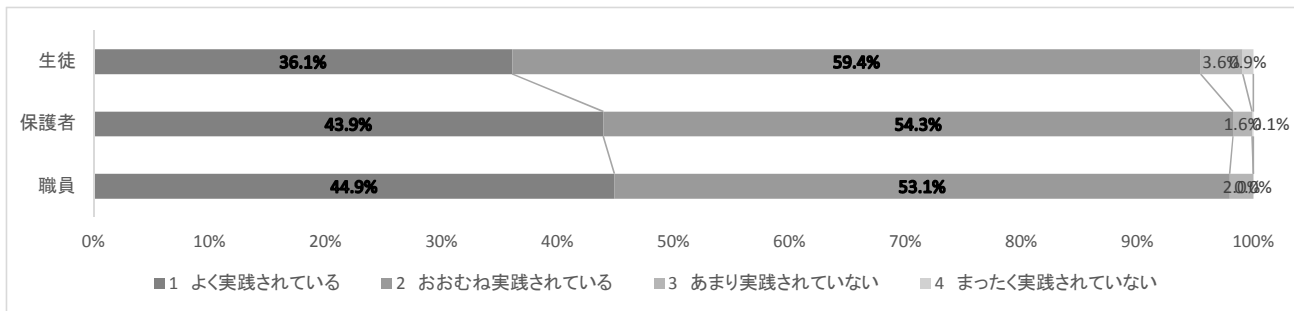
設問	校訓・実践・教育目	生活指導	進路情報の提供	適切な進路指導	キャリア教育の充実	学習指導	学校行事の充実	生徒会の充実	部活動の充実	行事・活動・学習の充実	安全対策	悩みや相談への対応	情報の充実	学校情報を読む	ホームページ				
4	22	18	26	24	7	12	19	13	37	1	22	10	10	18	4				
3	26	26	21	23	36	28	27	24	12	22	26	36	32	28	21				
2	1	5	2	2	6	9	3	11	0	21	1	3	7	3	21				
1	0	0	0	0	0	0	0	1	0	5	0	0	0	0	3				
0	-	-	-	-	-	-	-	-	-	-	-	0	-	-	-				
合計	49	49	49	49	49	49	49	49	49	49	49	49	49	49	49				
平均	3.4	3.2	3.4	3.4	3.0	3.0	3.3	3.0	3.7	2.3	3.4	3.1	3.0	3.3	2.5				
	↗	→	↗	↗	↘	↗	↘	→	→	↗	↗	↗	↗	↗	↘				
R元平均	3.2	3.2	3.2	3.2	3.1	2.9	3.4	3.0	3.7	2.1	3.3	3.0	2.8	3.2	2.6				
H30平均	3.1	3.2	3.2	3.2	3.0	2.9	3.4	3.3	3.6	2.2	3.3	2.9	2.6	3.4	2.6				
H29平均	3.1	3.2	2.9	3.1	2.8	2.9	3.3	3.1	3.6	2.2	3.3	2.9	2.6	3.2	2.7				
H28平均	3.1	-	-	3.0	-	-	3.1	-	-	-	3.0	-	-	-	-				
H27平均	3.3	-	-	3.3	-	-	3.3	-	-	-	3.2	-	-	-	-				
H26平均	3.4	-	-	3.4	-	-	3.5	-	-	-	3.3	-	-	-	-				
H25平均	3.4	-	-	3.4	-	-	3.4	-	-	-	3.4	-	-	-	-				
H24平均	3.6	-	-	3.4	-	-	3.6	-	-	-	3.4	-	-	-	-				
H23平均	3.5	-	-	3.3	-	-	3.4	-	-	-	3.4	-	-	-	-				
3+4	48	44	47	47	43	40	46	37	49	23	48	46	42	46	25				
3+4比率	98.0%	89.8%	95.9%	95.9%	87.8%	81.6%	93.9%	75.5%	100.0%	46.9%	98.0%	93.9%	85.7%	93.9%	51.0%				
設問	施設・設備等の充実	人材の育成	校地・地域・中学校保護者理解	教育活動の実践	学習の習慣化	黙学の有効活用	進路指導の充実	キャリア教育の推進	進路目標達成への推進	規範意識の高揚	交通安全・制自	不登校・生徒への対応	早期発見防止への対応	から権の進路観	人権が尊重された教育環境	識・業分野の習得	力にビジネスおける諸能	進環境美化の推	
4	6	8	8	10	1	6	7	6	6	11	15	13	10	8	9	17	13	8	
3	24	39	32	34	30	32	38	36	35	36	33	34	37	36	33	27	31	36	
2	13	1	8	4	16	10	4	6	8	1	1	1	2	5	4	4	5		
1	6	1	1	1	2	1	0	1	0	1	0	1	0	0	0	1	1	0	
0	-	-	-	-	-	-	-	-	-	-	-	-	-	-	-	-	-	-	
合計	49	49	49	49	49	49	49	49	49	49	49	49	49	49	49	49	49	49	
平均	2.6	3.1	2.9	3.0	2.6	2.8	3.0	2.9	2.9	3.1	3.2	3.2	3.1	3.0	3.0	3.2	3.1	3.0	
	↘	→	↘	↗	↗	↘	↗	↘	→	↗	↗	↗	↗	→	↗	→	↗	↗	
R元平均	2.9	3.1	3.0	2.9	2.3	2.9	2.9	3.0	2.9	3.0	3.1	3.1	3.0	3.0	2.9	3.2	3.0	2.8	
H30平均	2.9	3.1	2.9	2.8	2.1	2.8	2.7	2.9	2.8	3.1	3.2	3.1	3.0	3.0	2.9	3.3	3.0	2.6	
H29平均	2.7	3.0	2.7	2.8	2.3	2.7	2.8	2.8	2.7	2.9	3.2	3.0	3.1	3.0	2.9	3.3	3.0	2.6	
H28平均	2.5	3.0	2.8	2.8	2.3	2.8	2.9	2.9	2.9	3.1	3.2	3.1	3.0	2.9	2.9	3.1	3.0	2.6	
H27平均	2.8	3.2	2.9	-	2.5	3.2	3.2	3.2	3.1	3.3	3.5	3.2	3.0	-	3.0	3.3	3.1	2.9	
H26平均	3.1	3.3	3.0	-	2.8	3.1	3.4	3.2	3.2	3.2	3.6	3.4	3.0	-	3.1	3.4	3.3	3.1	
H25平均	3.2	3.3	3.4	-	2.8	3.2	3.4	3.3	3.2	3.3	3.7	3.4	2.8	-	3.2	3.6	3.4	3.2	
H24平均	3.3	3.2	3.3	-	2.8	3.3	3.4	3.3	3.2	3.3	3.7	3.3	2.9	-	3.2	3.5	3.4	3.3	
H23平均	3.3	3.4	3.2	-	2.7	3.2	3.2	3.2	3.0	3.2	3.6	3.1	2.8	-	3.2	3.5	3.2	3.2	
3+4	30	47	40	44	31	38	45	42	41	47	48	47	47	44	42	44	44	44	
3+4比率	61.2%	95.9%	81.6%	89.8%	63.3%	77.6%	91.8%	85.7%	83.7%	95.9%	98.0%	95.9%	95.9%	89.8%	85.7%	89.8%	89.8%	89.8%	

### 3 各質問に対する三者比較（生徒・保護者・職員間の比較）

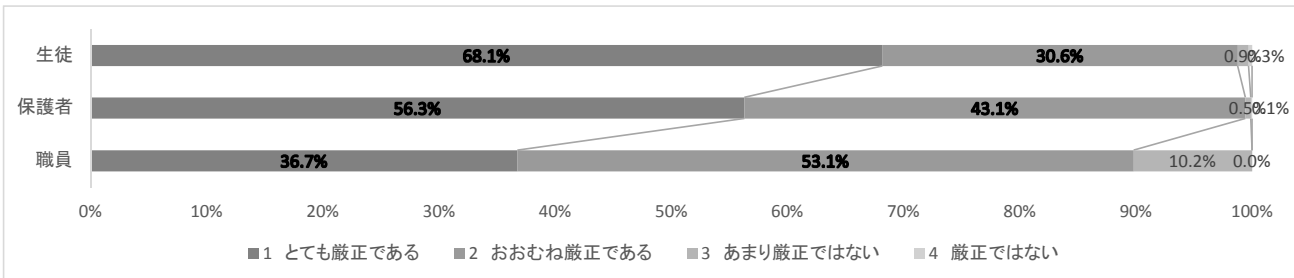
令和2年度 熊本県立熊本商業高等学校 学校評価アンケート三者比較

あなたは、本校の掲げる校訓（礼節・剛健）及びスローガン「日本一の商業高校へ～志高く、恕と信頼のづくり～」は良く実践されていると思いますか。

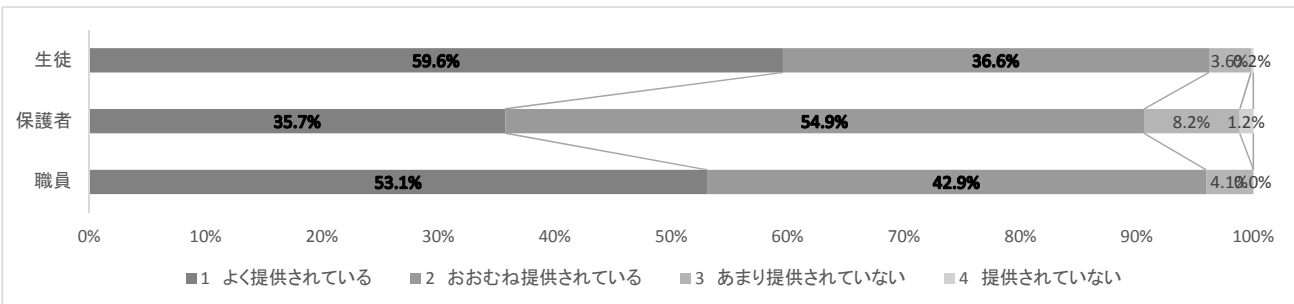
1.



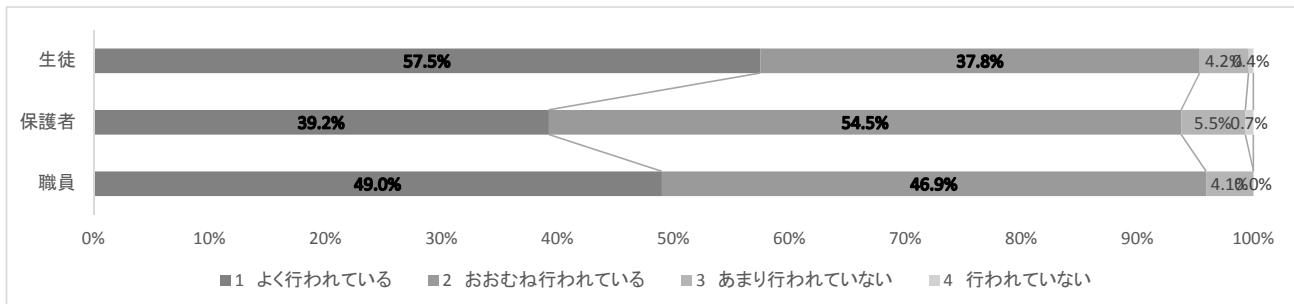
2. 本校の生活指導（挨拶指導・遅刻指導・服装頭髪指導など）は厳正になされていると思いますか。



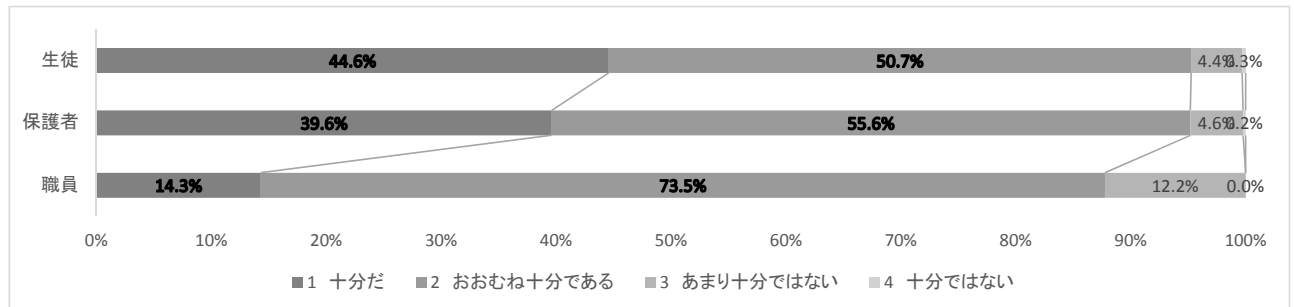
3. 求人情報や入試情報等、進路決定に必要な情報が提供されていますか。



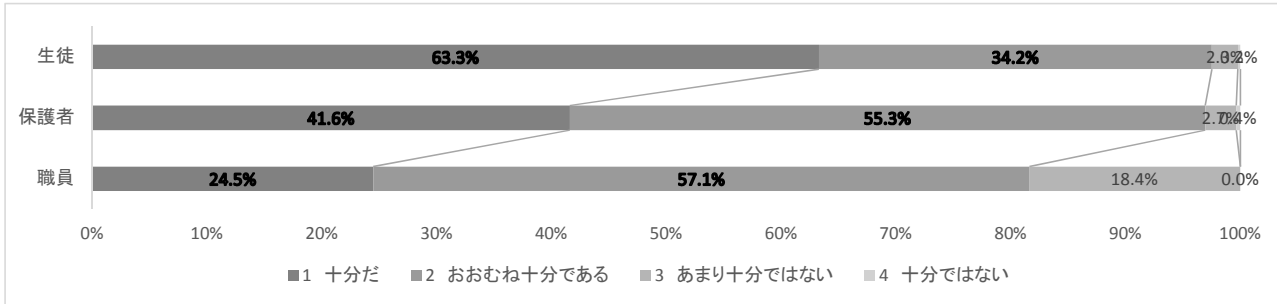
4. 進路希望達成のための指導等が適切に行われていますか



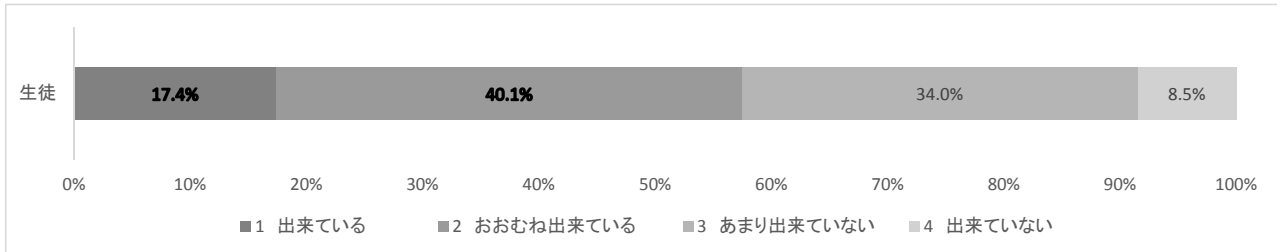
5. 本校が取り組んでいるキャリア教育（勤労観や職業観を育むための教育）は十分に行われていますか。



6. 本校の学習指導（授業・課外など）は十分に行われていますか。（新設）



7. あなたは、自発的な学習（宿題以外の自主的な学習）ができていますか。（生徒のみ）



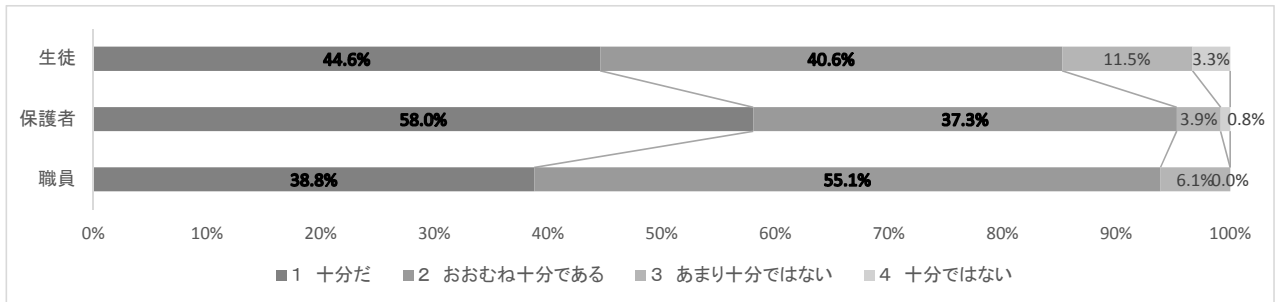
8. 上記7の質問で3または4を選んだ生徒（65.7%）は、その理由を教えてください。

宿題だけで精一杯	127	30.0%
何をしてもいいかわからない	138	33.0%
帰宅時間が遅いため、出来ない	116	28.0%
予習を前提とした授業ではない	23	5.0%
やる必要を感じない	7	1.0%

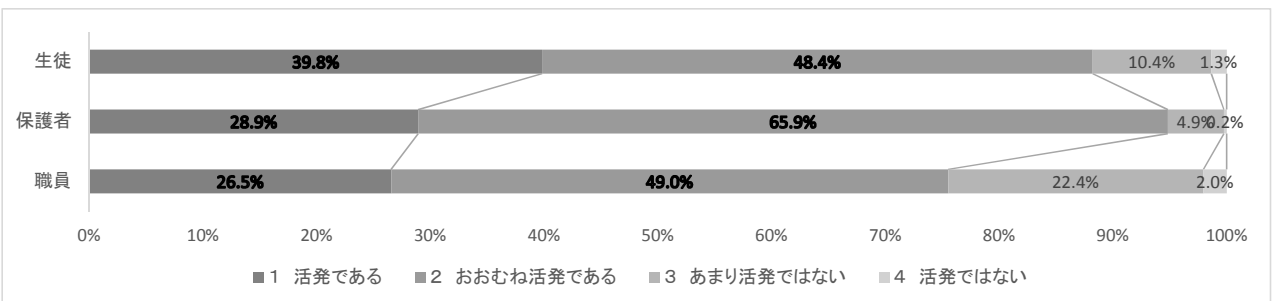
9. 上記8の質問で『やる必要を感じない』を選んだ生徒は、なぜそう感じるのか理由を書いてください。

するのがきつから 役に立たない 宿題で十分  
テスト前に復習できるから 個人の問題 卒業できれば良い

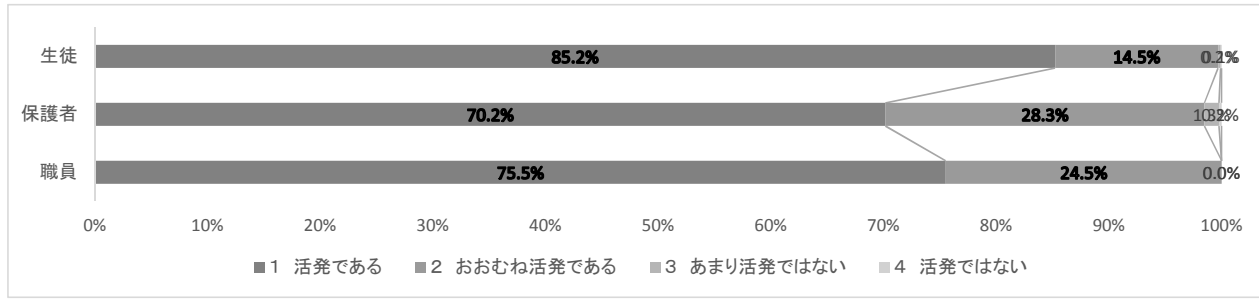
10. 本校の学校行事（宿泊研修・体育大会・クラスマッチ・文化発表会・熊商デパートなど）は十分だと思いますか。



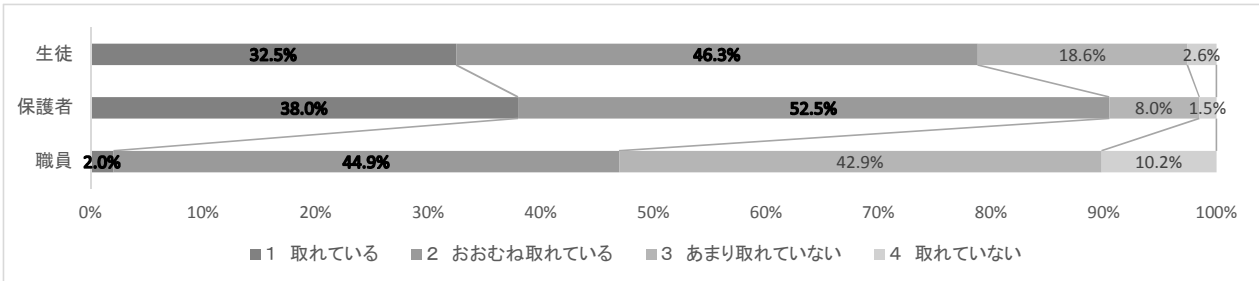
11. 本校の生徒会活動（各委員会など）は活発だと思いますか



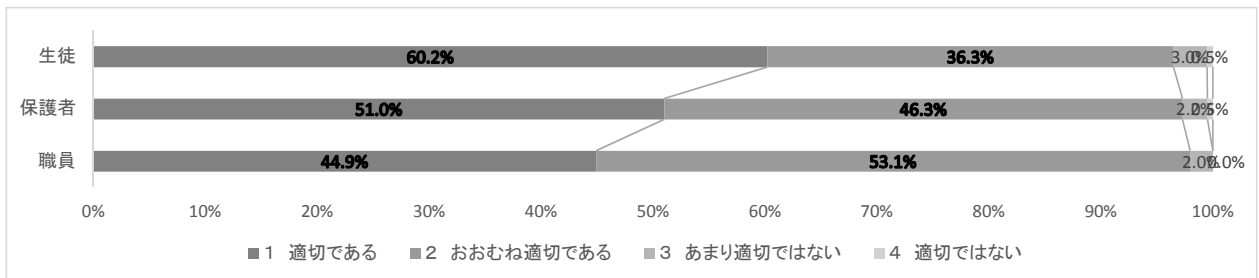
1 2. 本校の部活動は活発だと思いますか。



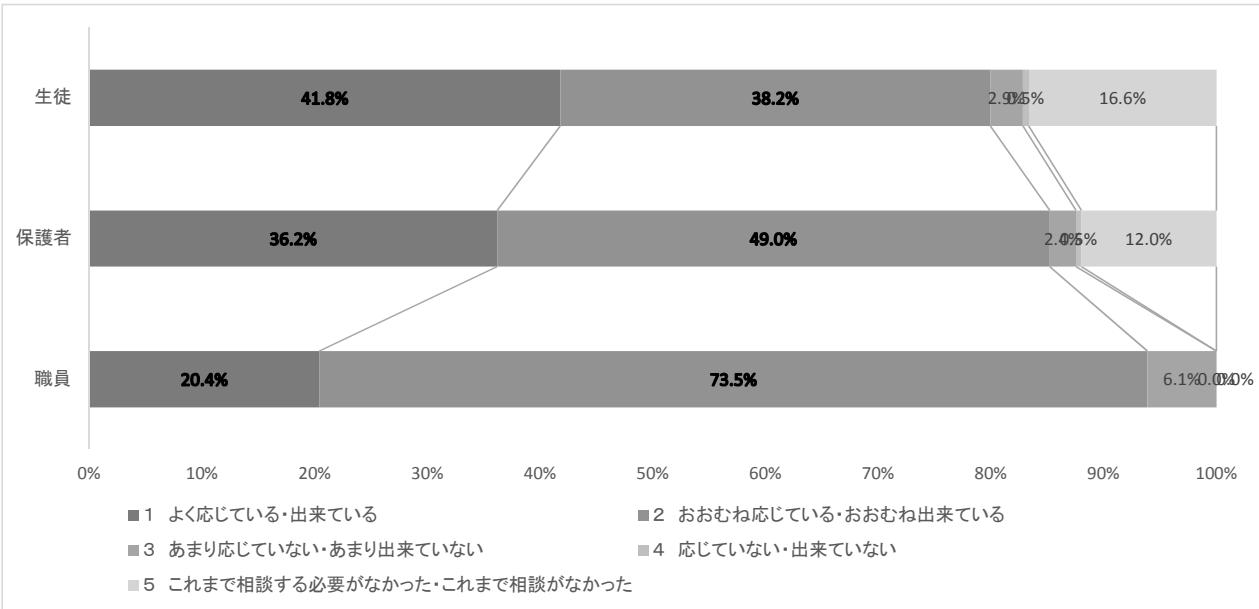
1 3. 部活動や学校行事と学習時間のバランスが取れていると思いますか。



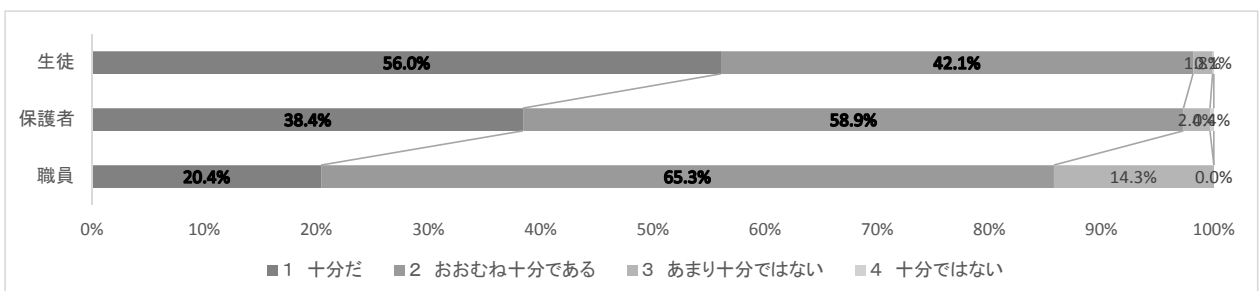
1 4. 本校の健康面や安全面に対する危機管理（病気や怪我をしたときの対処）は適切になされていると思いますか。



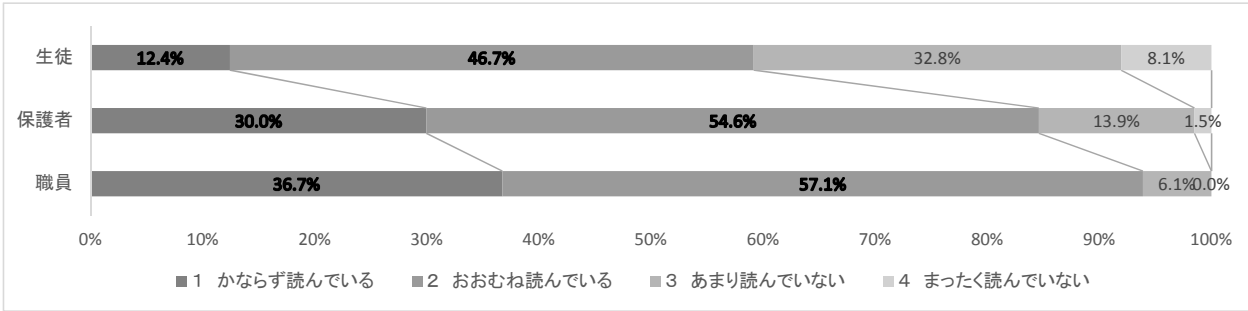
1 5. 本校の職員は、悩みや相談に十分に対応出来ていますか。（職員：生徒の悩みや相談に十分に対応出来ていますか）



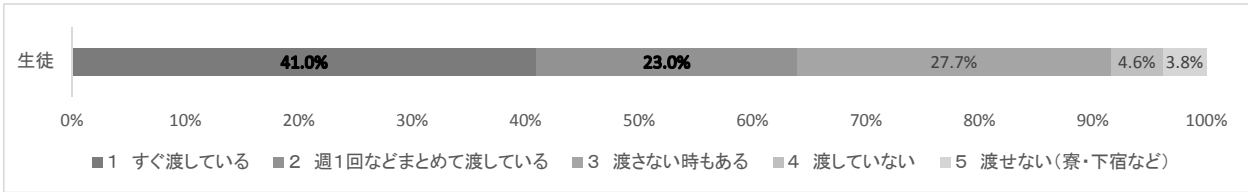
1 6. 本校の情報モラル教育は十分だと思いますか。



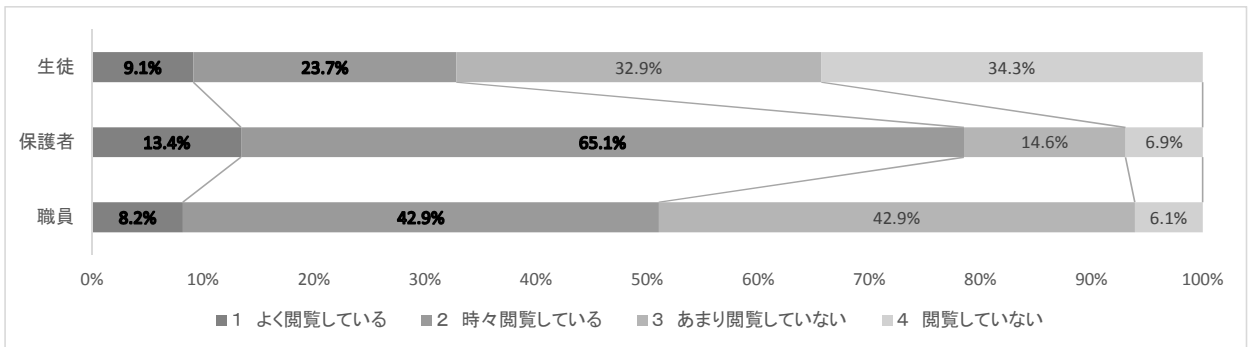
17. 学校からのお知らせ（熊商モード・進路ニュース・PTA新聞等）は読んでいますか。



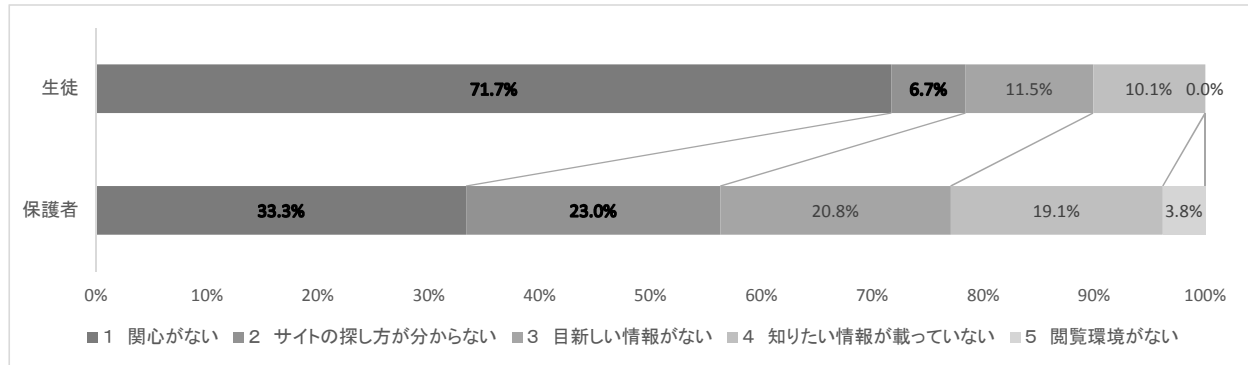
18. 保護者の方に、学校からのお知らせ（熊商モード・進路ニュース・PTA新聞等）を渡していますか。（生徒のみ）



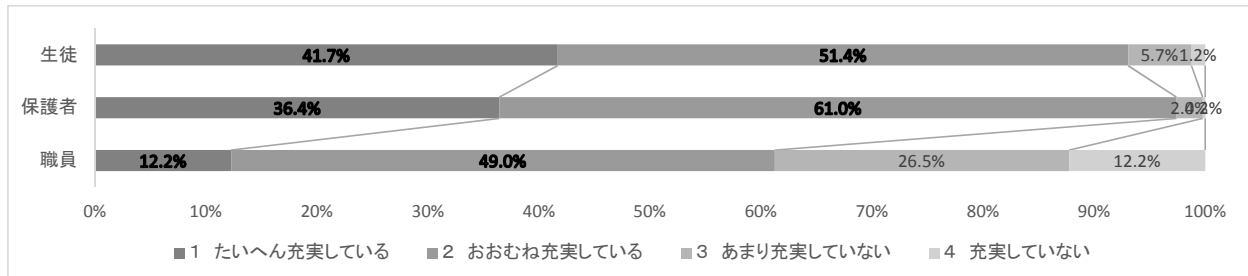
19. 本校のホームページ・ブログは閲覧していますか。



20. 上記19の間で『あまり閲覧していない』『閲覧していない』を選んだ方は、その理由をお答え下さい。



21. 本校の施設・設備は充実していると思いますか。（校舎・体育館・蛟竜館・寮など）



22. 本校に入学して良かった（入学させて良かった）と思いますか。

