

鹿本商工安心メール 登録のしかた

年度替わりによるお子様の新入学、進級に伴い、緊急連絡用「鹿本商工安心メール」への再登録が必要となります。下記要領に従い、ご登録もしくは登録内容変更をお願いします。

↓ 必ずお読みください！

空メールを送っても返信が届かない方、登録はしているがメールが届いたり届かなかったりする方は、安心メール



1 ケータイ・パソコンから、下記アドレスあてに空メールを送信します。

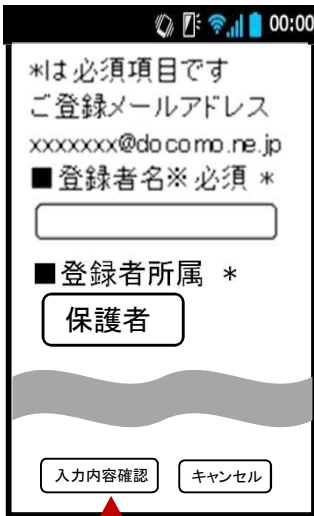
cth@gw.ansin-anzen.jp

※空メールとは・・・ 件名、本文を入れずに送信するメールのことです。
 ※スマートフォンでの空メール送信は件名に任意の1文字(「あ」等)を入力してください。

QRコード



《登録画面表示 サンプル》

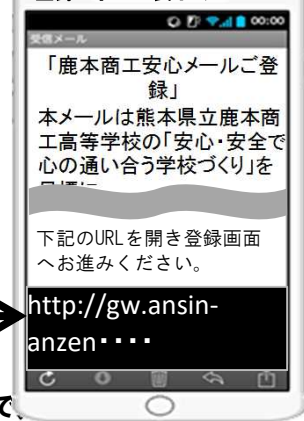


2 登録フォームが返信されます。
ここ (URL) をクリックしてください。

3 「本登録画面へ」ボタンをクリック。
 出てきた登録画面(左図参照)の項目に入力し、最後に「登録」ボタンを押して下さい。

※実名での登録がない場合はメールが配信されませんので、必ずお名前等の入力をお願いします。

《登録フォーム表示 サンプル》



このボタンを押し、内容を確認後、再度登録ボタンを押してください。

○月×日までに登録をお願いします！

注意：登録されない方には、急を要する情報のお知らせができません。必ずご登録をお願いします。

【鹿本商工安心メールにご協力いただいている協賛事業所】

あなたと私のゆめタウン ゆめタウン光の森	あすを読む 熊本日日新聞社	いのちをまもる自動車学校 KDS 菊池自動車学校	ご協力いただける 協賛事業所募集中！
-------------------------	------------------	--------------------------------	-----------------------

※一校につき協賛事業所を4社募集しています(1業種1社)

空メールを送っても
返信が届かない…

登録はしているがメールが届い
たい届かなかったりする…

⚠️メールを確実に受信するために必要な設定

- ① ドメイン(**anzen.jp**) 指定受信の設定をお願いします。
※メールアドレス指定ではありません。
- ② URL付メール受信許可の設定をお願いします。
※URL付メールを拒否していると返信が来ない場合があります。
- ③ auの場合「なりすまし規制」を「中」以下に設定して下さい。

※上記の設定方法がお分かりにならない場合
この用紙をお持ちになり携帯電話各ショップに、設定をお願いしてください。

【携帯ショップスタッフの方へ】 上記設定および、
「空メール送信」→ web接続 → 「会員登録ページ」の表示と
会員登録までの確認をお願いします。

ドメイン指定受信設定の
方法はこちら⇒⇒



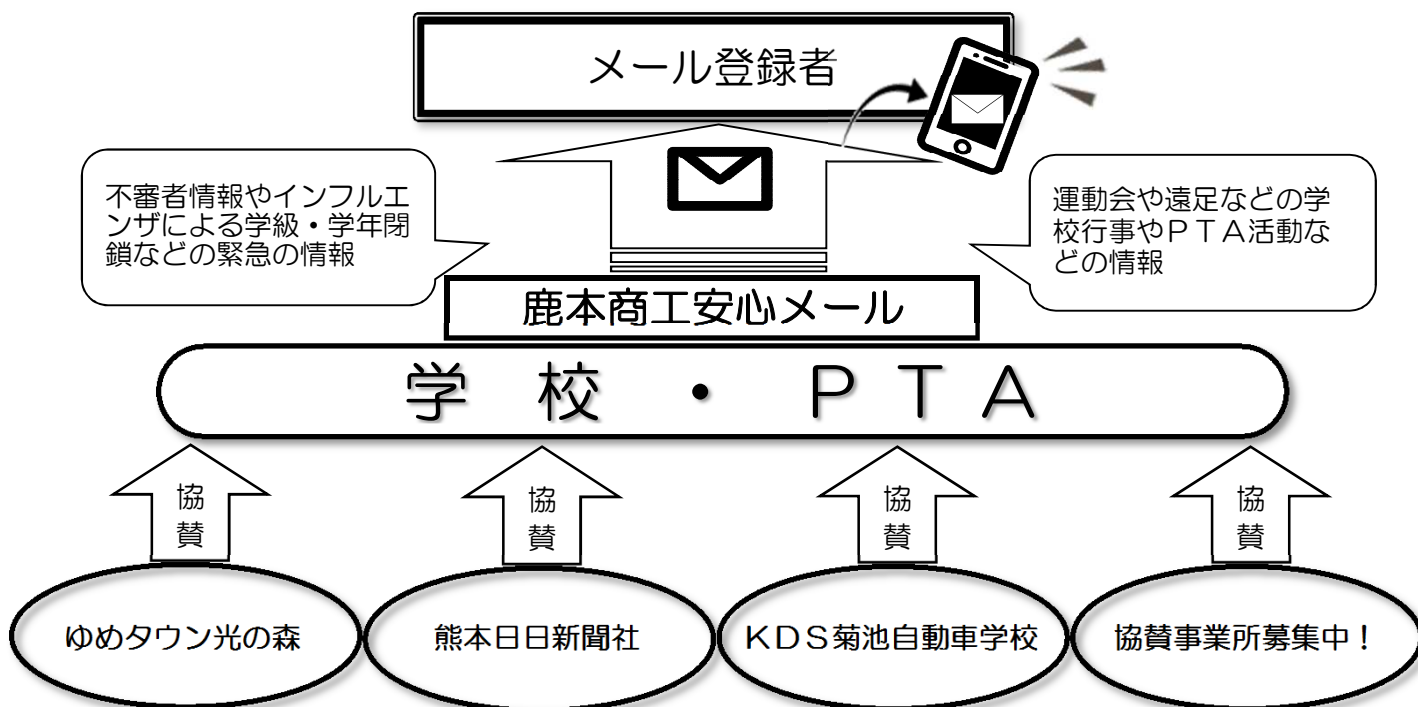
<http://tmix.co.jp/mobile/domain/>

《お客様サポート電話番号(フリー)》

一般電話などからの場合

- ◆ docomo(0120-800-000)
- ◆ au(0077-7-111)
- ◆ SoftBank(0800-919-0157)

鹿本商工安心メールは協賛事業所のご厚意で支えられています



地域に密着して経済活動を行っている、開業医などの事業所様で、CSR(地域貢献)にご賛同ご協力いただける事業所様を1校につき4社募集しています。(1業種1社)

協賛に関するお申し込み・
お問合せ専用フリーコール



0800-600-1230



「鹿本商工安心メール」に
ご協力いただける協賛事業所募集中!

学校安心メールの
しくみ⇒⇒

<http://tmix.co.jp/kyousan/>



子どもの見守り安心サービス

子供の居場所が分かり
保護者は安心!
詳しくはこちら⇒⇒



登録のしかた以外のお問い合わせは、メールで(qa@tmix.co.jp)へ、
tmix.co.jp のドメインからメールを受信できるよう設定し、

①学校名 ②お名前 ③電話番号 ④お問い合わせ内容を記入の上、(株)テクノミックスまでお問い合わせ下さい。

●テクノミックス(<http://www.tmix.co.jp/>)●