

第26回

商工フェスタ

10月26日(日) 10:00~14:00


事前お申し込み

当日受付

わくわく体験

裏面もみてね!

鹿本商工わくわく体験の
詳細を載せています



〈申込期限〉

10月7日(火)



申し込みはこちらの
QRコードからどうぞ!



〈お問い合わせ〉

〒861-0314

熊本県山鹿市鹿本町御宇田312番地

担当 平野・淵脇・丸山

Tel 0968 (46) 3191


Fax 0968 (42) 3031

〈駐車場について〉

駐車場は、裏門から入りグラウンドにご駐車
ください。雨天時の場合は、別の指定場所に
駐車していただく可能性があります。スパー
スに限りがございますので、お乗り合わせや
公共の交通機関のご利用にご協力ください。




Q. 鹿本商工わくわく体験とは？




機械科と電子機械科でどんな勉強をしているか、少しでも体験できるイベントだよ！ 各ブースの説明を読んで、どの体験に参加したいか考えてみてね。

また、体育館には商業科・情報管理科のブースがあるよ。体験後はぜひ、体育館でお買い物を楽しんでね！

いくつ参加してもかまいません！ 

表面の QR コードから入り、時間帯と空き状況を見ながら申し込んで下さい。

たくさんのご参加を

お待ちしております！ 



科	ブース名	内 容
機械科	①ボルトアートを作ろう！	ボルト、ナットをはんだ付けして、オリジナルのアート作品をつくろう！
	②オリジナルキーホルダーを作ろう！	最新設備のレーザー加工機で、世界に一つのオリジナルキーホルダーを作ってみよう！
	③割りばしゴム鉄砲を作ろう！	小学校の工作などで製作したゴム鉄砲を作ります。製作後は試うちをして、商品をゲットしよう！
	④サンドアート	カラフルな色砂を瓶に入れ、世界に一つだけの作品を作ろう！
電子機械科	⑤電子オルゴールを作ってみよう！	電子部品をはんだ付けして、世界に一つだけのオリジナル電子オルゴールを作ってみよう。作ったオルゴールは持ち帰れるよ。挑戦してみよう！
	⑥ワイヤークラフトを作ろう！	電気工事で使用している電線を使って、世界に一つだけのキーホルダーを作ってみよう！
	⑦ロボットによる サンドアートキーホルダーを作ろう！	PS4 コントローラーで好きな色を選択し、ロボットがサンドアートに挑戦！ 作ったものをキーホルダーとして、持ち帰れますよ。きみもロボットオペレーターになろう！