


令和5年度（2023年度）

主な奨学金制度の案内



＜発行に当たって＞

この案内は、奨学金制度等に関して関係機関から情報提供を受け、
熊本県教育委員会で作成したものです。

掲載内容は、令和5年（2023年）2月現在のものです。

詳細については、各制度の問合せ先に御確認ください。

熊本県教育委員会

目 次

<奨学金制度>

| | |
|--------------------------------|-------|
| ○ 熊本県育英資金 | 1 |
| ○ 独立行政法人 日本学生支援機構奨学金 | 2～5 |
| ○ 熊本市奨学金 | 6 |
| ○ 熊本市高校等進学支援金 | 7 |
| ○ 公益財団法人 交通遺児育英奨学金 | 8 |
| ○ あしなが育英会奨学金 | 9 |
| ○ 生活福祉資金貸付制度 教育支援資金 | 10 |
| ○ 再春館くまもと奨学金制度 | 11 |
| ○ 熊本県母子父子寡婦福祉資金貸付制度 修学資金 | 12 |
| ○ 熊本県介護福祉士・社会福祉士修学資金貸付事業 | 13 |
| ○ 熊本県保育士修学資金貸付 | 14 |
| ○ 熊本県看護師等修学資金貸与制度 | 15 |
| ○ その他主な財団法人・公益法人奨学金制度一覧 | 16 |
| ○ 県内市町村奨学金制度一覧 | 17～22 |

<返還支援制度>

| | |
|---|----|
| ○ ふるさとくまもと創造人材奨学金返還等サポート制度（くま活サポート） | 23 |
|---|----|

<奨学金制度>

| 名 称 | 熊本県育英資金 | | | | | | | | | | | | | | | | | | | | | | | | | | | | | | | | | | | | | | | | | |
|--|---|--|------|------|-----------|------|------|------|------|------|------|------------|-----|---|---------|-----|---|---------|------|--|-----|-----|-----------|-----|-----------|-----|-----|-----------|-----|-----------|------|------------------------------------|-----|-----|-----------|-----|-----------|-----|-----|-----------|-----|-----------|
| 申請資格 | <ul style="list-style-type: none">・申請者と生計を一にする生計の主たる維持者が熊本県内に居住していること。・経済的理由により修学が困難であると認められること。・勉学に意欲があると認められること。・日本学生支援機構その他法人等から現に学資の貸与を受けていないこと。・貸与した育英資金の返還が確実であると認められること。 | | | | | | | | | | | | | | | | | | | | | | | | | | | | | | | | | | | | | | | | | |
| 貸与金額 | <table><tr><th>貸与区分</th><th>学校種別</th><th>公私区分</th><th>通学区分</th><th>貸与月額</th></tr><tr><td rowspan="2">大学貸与</td><td rowspan="2">大学 短期大学</td><td>国公立</td><td>-</td><td>25,000円</td></tr><tr><td>私 立</td><td>-</td><td>35,000円</td></tr><tr><td rowspan="4">修学貸与</td><td rowspan="4">高等学校 中等教育学校（後期課程） 高等専門学校 専修学校</td><td rowspan="2">国公立</td><td>自 宅</td><td>18,000円以内</td></tr><tr><td>自宅外</td><td>23,000円以内</td></tr><tr><td rowspan="2">私 立</td><td>自 宅</td><td>30,000円以内</td></tr><tr><td>自宅外</td><td>35,000円以内</td></tr><tr><td rowspan="4">緊急貸与</td><td rowspan="4">高等学校 中等教育学校（後期課程） 専修学校（高等課程）</td><td rowspan="2">国公立</td><td>自 宅</td><td>18,000円以内</td></tr><tr><td>自宅外</td><td>23,000円以内</td></tr><tr><td rowspan="2">私 立</td><td>自 宅</td><td>30,000円以内</td></tr><tr><td>自宅外</td><td>35,000円以内</td></tr></table> | | | | | 貸与区分 | 学校種別 | 公私区分 | 通学区分 | 貸与月額 | 大学貸与 | 大学 短期大学 | 国公立 | - | 25,000円 | 私 立 | - | 35,000円 | 修学貸与 | 高等学校 中等教育学校（後期課程） 高等専門学校 専修学校 | 国公立 | 自 宅 | 18,000円以内 | 自宅外 | 23,000円以内 | 私 立 | 自 宅 | 30,000円以内 | 自宅外 | 35,000円以内 | 緊急貸与 | 高等学校 中等教育学校（後期課程） 専修学校（高等課程） | 国公立 | 自 宅 | 18,000円以内 | 自宅外 | 23,000円以内 | 私 立 | 自 宅 | 30,000円以内 | 自宅外 | 35,000円以内 |
| | 貸与区分 | 学校種別 | 公私区分 | 通学区分 | 貸与月額 | | | | | | | | | | | | | | | | | | | | | | | | | | | | | | | | | | | | | |
| | 大学貸与 | 大学 短期大学 | 国公立 | - | 25,000円 | | | | | | | | | | | | | | | | | | | | | | | | | | | | | | | | | | | | | |
| | | | 私 立 | - | 35,000円 | | | | | | | | | | | | | | | | | | | | | | | | | | | | | | | | | | | | | |
| | 修学貸与 | 高等学校 中等教育学校（後期課程） 高等専門学校 専修学校 | 国公立 | 自 宅 | 18,000円以内 | | | | | | | | | | | | | | | | | | | | | | | | | | | | | | | | | | | | | |
| | | | | 自宅外 | 23,000円以内 | | | | | | | | | | | | | | | | | | | | | | | | | | | | | | | | | | | | | |
| | | | 私 立 | 自 宅 | 30,000円以内 | | | | | | | | | | | | | | | | | | | | | | | | | | | | | | | | | | | | | |
| | | | | 自宅外 | 35,000円以内 | | | | | | | | | | | | | | | | | | | | | | | | | | | | | | | | | | | | | |
| | 緊急貸与 | 高等学校 中等教育学校（後期課程） 専修学校（高等課程） | 国公立 | 自 宅 | 18,000円以内 | | | | | | | | | | | | | | | | | | | | | | | | | | | | | | | | | | | | | |
| | | | | 自宅外 | 23,000円以内 | | | | | | | | | | | | | | | | | | | | | | | | | | | | | | | | | | | | | |
| | | | 私 立 | 自 宅 | 30,000円以内 | | | | | | | | | | | | | | | | | | | | | | | | | | | | | | | | | | | | | |
| | | | | 自宅外 | 35,000円以内 | | | | | | | | | | | | | | | | | | | | | | | | | | | | | | | | | | | | | |
| <div>熊本県育英資金は、その返還金が後輩の奨学金として再び活用され、後輩の修学を支えています。したがって、貸与終了後は必ず返還しなければなりません。</div> | | | | | | | | | | | | | | | | | | | | | | | | | | | | | | | | | | | | | | | | | | |
| 申込手続 | <div>■募集時期</div> <ul style="list-style-type: none">・在学 大学貸与・修学貸与 6月・予約 修学貸与 7月～9月 <p>※翌年4月に高校等に入学希望の中学校第3学年に在学する者。</p> <ul style="list-style-type: none">・緊急 緊急貸与 随時 | | | | | | | | | | | | | | | | | | | | | | | | | | | | | | | | | | | | | | | | | |
| | <div>■申込方法</div> <p>在学する学校を通じて申し込みます。</p> <p>※書類提出の締切は各学校毎に異なりますので、必ず学校で確認してください。</p> | | | | | | | | | | | | | | | | | | | | | | | | | | | | | | | | | | | | | | | | | |
| | <div>■提出書類</div> <div><ul style="list-style-type: none">・育英奨学生申請書・育英奨学生推薦書・保証書・住民票<ul style="list-style-type: none">・所得証明書・調査等同意書・その他教育委員会が必要と認める書類</div> | | | | | | | | | | | | | | | | | | | | | | | | | | | | | | | | | | | | | | | | | |
| | | | | | | | | | | | | | | | | | | | | | | | | | | | | | | | | | | | | | | | | | | |
| 問合せ先 | <p>〒862-8609 熊本市中央区水前寺6丁目18番1号 熊本県教育庁県立学校教育局高校教育課修学支援班 電話 096-333-2675（直通）</p> <p>※詳細については、各学校の奨学金担当までお問い合わせください。</p> <p>※県外の大学・高校等については高校教育課まで直接お問い合わせください。</p> | | | | | | | | | | | | | | | | | | | | | | | | | | | | | | | | | | | | | | | | | |

| | | | | | |
|---|---|---|--------------|-------------------------------|-------------------------------|
| 名 称 | 独立行政法人 日本学生支援機構奨学金 | | | | |
| 種 類 | 貸与奨学金 | | | | |
| 概 要 | 経済的理由により修業に困難があると認められる者を対象とした奨学金制度 | | | | |
| 申込資格 | ■予約採用 ①令和6年（2024年）3月に高等学校等（本科）を卒業予定の者。 ②高等学校等（本科）を卒業後2年以内の者。 ■在学採用 令和5年度（2023年度）に大学等に在学している者。 | | | | |
| 選考基準 | 学力基準 (予約採用) | ■第一種奨学金 高等学校等における申込時までの全履修科目の評定平均値が、5段階評価で3.5以上である。 ■第二種奨学金 高等学校等における申込時までの全履修科目の学習成績が平均水準以上であること。 ※在学採用の基準は、ホームページでご確認ください。 https://www.jasso.go.jp/shogakukin/about/taiyo/taiyo_lshu/gakuryoku/zaigaku.html | | | |
| | 家計基準 | 生計維持者の年収・所得金額等から特別控除額等を差し引いた金額が、世帯人数ごとに設定された収入基準額以下であること。 | | | |
| 貸与金額 | ■第一種奨学金（無利息） | | | | |
| | 区 分 | | 貸 与 月 額（選択制） | | |
| | | | 通 学 | 最高月額 | 最高月額以外の月額 |
| | 大学 | 国公立 | 自 宅 | 45,000円 | 20,000円又は30,000円 |
| | | | 自宅外 | 51,000円 | 20,000円、30,000円、40,000円 |
| | | 私 立 | 自 宅 | 54,000円 | 20,000円、30,000円、40,000円 |
| | | | 自宅外 | 64,000円 | 20,000円から50,000円の範囲から1万円単位で選択 |
| | 短大 高専<4・5年> 専修<専門> | 国公立 | 自 宅 | 45,000円 | 20,000円又は30,000円 |
| | | | 自宅外 | 51,000円 | 20,000円、30,000円、40,000円 |
| | | 私 立 | 自 宅 | 53,000円 | 20,000円、30,000円、40,000円 |
| 自宅外 | | | 60,000円 | 20,000円から50,000円の範囲から1万円単位で選択 | |
| ※最高月額を選択するには、第一種・第二種の併用貸与の家計基準を満たしている必要があります。 ※給付奨学金と併用する場合、第一種奨学金の貸与月額が制限されます。 | | | | | |
| ■第二種奨学金 | | | | | |
| 区 分 | | 貸与月額（選択制） | | | |
| 大学・短大・高専<4・5年>・専修<専門> | | 2万円から12万円の範囲から1万円単位で選択 | | | |
| 私立大学 医・歯学課程 | | 12万円を選択した場合に限り、4万円の増額可 | | | |
| 私立大学 薬・獣医学課程 | | 12万円を選択した場合に限り、2万円の増額可 | | | |
| <入学時特別増額貸与奨学金について> 入学時特別増額貸与奨学金は、日本政策金融公庫の「国の教育ローン」を申し込み、低所得等を理由に融資を受けられなかった世帯の学生を対象とする制度です。希望により、月額の初回振込時に10万円・20万円・30万円・40万円・50万円から選択して貸与（利息付）を受けることができます。 <u>入学前の貸与ではありませんので、ご注意ください。</u> | | | | | |



| 名 称 | 独立行政法人 日本学生支援機構奨学金 | | | | | | | | | | | | | | |
|----------|--|------|----------|------|---|------|--|------|---|----------|-----|-------|-----------|-------|-----------|
| 種 類 | 給付奨学金 | | | | | | | | | | | | | | |
| 概 要 | <ul style="list-style-type: none"> ・住民税非課税世帯及びそれに準じる世帯の人を対象とした原則返還不要の奨学金制度 ・令和2年（2020年）4月から始まった高等教育の修学支援新制度 | | | | | | | | | | | | | | |
| 申込資格 | (1) 令和6年（2024年）3月に初めて高等学校等（本科）を卒業予定の人 (2) 初めて高等学校等（本科）を卒業した年度の末日から申し込みを行う日までの期間が2年以内の人 | | | | | | | | | | | | | | |
| 選考基準 | <p>■学力基準（予約採用）</p> <p>(1) 高等学校等における全履修科目の評定平均値が、5段階評価で3.5以上であること（※1）</p> <p>(2) 将来、社会で自立し、及び活躍する目標をもって、進学しようとする大学等における学習意欲を有すること（※2）</p> <p>（※1） 評定平均における5段階評価をしていない学校にあつては、これに準ずる学習成績。 （※2） 学習意欲の確認は、高等学校等において、面談の実施またはレポートの提出等により行います。</p> <p>※ 在学採用の基準はホームページでご確認ください。 https://www.jasso.go.jp/shogakukin/about/kyufu/gakuryoku/zaigaku.html</p> <p>■家計基準（収入基準・資産基準）（予約採用・在学採用共通）</p> <p>①収入基準</p> <table border="1"> <thead> <tr> <th>支援区分</th><th>収入基準（※3）</th></tr> </thead> <tbody> <tr> <td>第Ⅰ区分</td><td>申請者と生計維持者の支給額算定基準額（※5）の合計が100円未満であること（※4）</td></tr> <tr> <td>第Ⅱ区分</td><td>申請者と生計維持者の支給額算定基準額の合計が100円以上25,600円未満であること</td></tr> <tr> <td>第Ⅲ区分</td><td>申請者と生計維持者の支給額算定基準額の合計が25,600円以上51,300円未満であること</td></tr> </tbody> </table> <p>（※3） 収入については、2021年（1～12月）の収入に基づく2022年度住民税情報によって審査を行います。</p> <p>（※4） ふるさと納税、住宅ローン控除等の税額控除等の適用を受けている場合、各区分に該当しない場合があります。</p> <p>（※5） 支給額算定基準額★1＝課税標準額×6%－（課税控除額＋調整額）★2（100円未満切捨て）</p> <p>★1 市町村民税所得割額が非課税の人は、（※4）の場合を除き、この計算式にかかわらず、支給額算定基準額が0円となります。</p> <p>★2 政令指定都市に対して市民税を納税している場合は、（調整控除額＋調整額）に3/4を乗じた額となります。</p> <p>②資産基準</p> <table border="1"> <thead> <tr> <th>生計維持者の人数</th><th>基準額</th></tr> </thead> <tbody> <tr> <td>2人の場合</td><td>2,000万円未満</td></tr> <tr> <td>1人の場合</td><td>1,250万円未満</td></tr> </tbody> </table> | 支援区分 | 収入基準（※3） | 第Ⅰ区分 | 申請者と生計維持者の支給額算定基準額（※5）の合計が100円未満であること（※4） | 第Ⅱ区分 | 申請者と生計維持者の支給額算定基準額の合計が100円以上25,600円未満であること | 第Ⅲ区分 | 申請者と生計維持者の支給額算定基準額の合計が25,600円以上51,300円未満であること | 生計維持者の人数 | 基準額 | 2人の場合 | 2,000万円未満 | 1人の場合 | 1,250万円未満 |
| 支援区分 | 収入基準（※3） | | | | | | | | | | | | | | |
| 第Ⅰ区分 | 申請者と生計維持者の支給額算定基準額（※5）の合計が100円未満であること（※4） | | | | | | | | | | | | | | |
| 第Ⅱ区分 | 申請者と生計維持者の支給額算定基準額の合計が100円以上25,600円未満であること | | | | | | | | | | | | | | |
| 第Ⅲ区分 | 申請者と生計維持者の支給額算定基準額の合計が25,600円以上51,300円未満であること | | | | | | | | | | | | | | |
| 生計維持者の人数 | 基準額 | | | | | | | | | | | | | | |
| 2人の場合 | 2,000万円未満 | | | | | | | | | | | | | | |
| 1人の場合 | 1,250万円未満 | | | | | | | | | | | | | | |

世帯の所得額に基づく区分（第Ⅰ～Ⅲ区分）、学校の設置者、通学形態によって、定まる下表の金額が支給されます。

| 学校種・世帯の所得金額に基づく区分 | | 国 公 立 | | 私 立 | |
|------------------------|------|----------------------|---------|----------------------|---------|
| | | 自宅通学 | 自宅外通学 | 自宅通学 | 自宅外通学 |
| 大学・短期大学・ 専修学校（専門課程） | 第Ⅰ区分 | 29,200円 (33,300円) | 66,700円 | 38,300円 (42,500円) | 75,800円 |
| | 第Ⅱ区分 | 19,500円 (22,200円) | 44,500円 | 25,600円 (28,400円) | 50,600円 |
| | 第Ⅲ区分 | 9,800円 (11,100円) | 22,300円 | 12,800円 (14,200円) | 25,300円 |
| 高等専門学校 (第4学年以上) | 第Ⅰ区分 | 17,500円 (25,800円) | 34,200円 | 26,700円 (35,000円) | 43,300円 |
| | 第Ⅱ区分 | 11,700円 (17,200円) | 22,800円 | 17,800円 (23,400円) | 28,900円 |
| | 第Ⅲ区分 | 5,900円 (8,600円) | 11,400円 | 8,900円 (11,700円) | 14,500円 |

支給金額

- ①生活保護（扶助の種類を問いません。）を受けている生計維持者と同居している人及び進学後も児童養護施設等（※7）から通学する人は、上表の（ ）内の金額となります。
（※7）「児童養護施設等」とは、児童養護施設、児童自立支援施設、児童心理治療施設（情緒障害児短期治療施設から改称）、児童自立生活援助事業（自立援助ホーム）を行う者、小規模住宅型児童養育事業（ファミリーホーム）を行う者、里親を指します。
- ②自宅通学とは、申請者が生計維持者と同居している（またはこれに準ずる）状態のことをいいます。（生計維持者が単身赴任等により一時的に別居している場合も自宅扱いになります。）
- ③自宅外通学とは、申請者が生計維持者のもとを離れて家賃を支払って生活することをいいます。また、「進学後の手続き」において、「自宅外通学」の月額を選択する場合、自宅外通学であることの証明書類等の提出が必要です。
- ④独立行政法人・地方独立行政法人が設置する学校は、国公立に含みます。
- ⑤「一般の課程」、「通信教育課程」のいずれにおいても、申請者が以下のいずれかの国費による給付金（※8）を受けている間は、給付奨学金の支給が0円となります。
（※8）国費による給付金とは、教育訓練支援給付金、訓練延長給付金、技能習得手当及び寄宿手当、職業訓練受講給付金、高等職業訓練促進給付金、職業転換給付金を指します。

| | |
|-------------|--|
| <p>申込手続</p> | <p>■募集時期</p> <ul style="list-style-type: none"> ・予約採用（進学前の申込み） 高校3年生の春頃 ・在学採用（進学後の申込み） 進学後の春頃 ※秋頃にも実施する場合があります <p>■申込方法</p> <ul style="list-style-type: none"> ・学校を通じて申し込みます。 ・学校へ書類提出、インターネット（スカラネット）で申込みを行ってください。 <p>※募集時期、締切等は変更となる場合がありますので、必ず学校で確認してください。</p> <div style="border: 1px solid black; padding: 5px; margin-top: 10px;"> <p>日本学生支援機構（以下「機構」という。）の第一種奨学金及び第二種奨学金は貸与制です。卒業後は必ず返還しなければなりません。</p> <p>返還するときのことを考えて貸与金額を選択してください。</p> </div> |
| <p>特記事項</p> | <p>■奨学金制度の御案内</p> <p>日本学生支援機構が実施する奨学金制度に係る詳細は、以下の「奨学金相談サイト」で確認してください。</p> <p>独立行政法人日本学生支援機構「奨学金相談サイト」 URL : https://www.shogakukinsupport.jp/</p> <div style="text-align: right;">  </div> <p>※貸与・給付奨学金に関する手続きのスケジュール等については、各学校にお問い合わせください。</p> <p>※高等学校卒業程度認定試験合格者・機構が定める基準に該当する科目合格者・出願者の方が「予約採用」に申し込む場合は、機構のホームページを参照のうえ機構にお問い合わせください。</p> <div style="text-align: right;">  </div> <p>機構ホームページ「高卒認定試験合格者等の申込手続きについて」 URL : https://www.jasso.go.jp/shogakukin/moshikomi/yoyaku/kounin_houhou.html</p> |

| 名 称 | 熊本市奨学金 | | | | | | | | | | | | | | | | | | | | | | | | | | | | |
|------------------------------|---|----------------------|-----------------|----------|------|------|------|-----------------|--|--------|---------|--------------------------|-----|----------------------|--------|----------|----|----------------------|---------|----------|------------------------------|-----|----------------------|---|---------|----|----------------------|---|----------|
| 申請資格 | <ul style="list-style-type: none"> ・熊本市に居住する方の被扶養者であること。 ・学校教育法による高等学校・高等専門学校・短期大学・大学・専修学校（高等課程及び専門課程）に在学していること。 ・経済的理由により修学が困難であると認められること。 ・国、他の地方公共団体もしくはその他の団体からの奨学金（貸付けによるものに限る。）又はこれと同種の貸付けを受けていないこと。 | | | | | | | | | | | | | | | | | | | | | | | | | | | | |
| 貸与金額 | <table border="1"> <tr> <th rowspan="2">学校種別</th><th rowspan="2">公私区分</th><th rowspan="2">貸与月額</th><th colspan="2">申請時の申出により加算される額</th></tr> <tr> <th>自宅外通学生</th><th>第1学年の初回</th></tr> <tr> <td rowspan="2">大学 短期大学 専修学校（専門課程）</td><td>国公立</td><td>①42,000円 ②21,000円</td><td>6,000円</td><td>150,000円</td></tr> <tr> <td>私立</td><td>①51,000円 ②25,500円</td><td>10,000円</td><td>200,000円</td></tr> <tr> <td rowspan="2">高等学校 高等専門学校 専修学校（高等課程）</td><td>国公立</td><td>①18,000円 ② 9,000円</td><td>-</td><td>50,000円</td></tr> <tr> <td>私立</td><td>①30,000円 ②15,000円</td><td>-</td><td>100,000円</td></tr> </table> | | | | 学校種別 | 公私区分 | 貸与月額 | 申請時の申出により加算される額 | | 自宅外通学生 | 第1学年の初回 | 大学 短期大学 専修学校（専門課程） | 国公立 | ①42,000円 ②21,000円 | 6,000円 | 150,000円 | 私立 | ①51,000円 ②25,500円 | 10,000円 | 200,000円 | 高等学校 高等専門学校 専修学校（高等課程） | 国公立 | ①18,000円 ② 9,000円 | - | 50,000円 | 私立 | ①30,000円 ②15,000円 | - | 100,000円 |
| 学校種別 | 公私区分 | 貸与月額 | 申請時の申出により加算される額 | | | | | | | | | | | | | | | | | | | | | | | | | | |
| | | | 自宅外通学生 | 第1学年の初回 | | | | | | | | | | | | | | | | | | | | | | | | | |
| 大学 短期大学 専修学校（専門課程） | 国公立 | ①42,000円 ②21,000円 | 6,000円 | 150,000円 | | | | | | | | | | | | | | | | | | | | | | | | | |
| | 私立 | ①51,000円 ②25,500円 | 10,000円 | 200,000円 | | | | | | | | | | | | | | | | | | | | | | | | | |
| 高等学校 高等専門学校 専修学校（高等課程） | 国公立 | ①18,000円 ② 9,000円 | - | 50,000円 | | | | | | | | | | | | | | | | | | | | | | | | | |
| | 私立 | ①30,000円 ②15,000円 | - | 100,000円 | | | | | | | | | | | | | | | | | | | | | | | | | |
| 申込手続 | <p>■募集時期 毎年度4月頃</p> <p>■申込方法 熊本市教育委員会指導課 （在学する学校等で取りまとめをされる場合は、学校を経由して提出。 それ以外の方は、直接教育委員会指導課へ提出、又は郵送（簡易書留）可。） ※区役所、まちづくりセンター等では、申請は受け付けておりません。</p> <p>■提出書類 ・熊本市奨学金貸付申請書 ・生計を一にする世帯員全員の住民票 ・生計を一にする世帯員全員の前年の所得がわかる書類（源泉徴収票など） ・その他必要な書類（該当者のみ） ※採用決定後、誓約書（連帯保証人と連署）等を提出。</p> <p>■募集案内（申請書）配布場所 教育委員会指導課、総合案内所（市庁舎1階）、区役所、まちづくりセンター、ふれあい文化センター、市立図書館、熊本市内の対象学校窓口等で募集時期に配布します。</p> | | | | | | | | | | | | | | | | | | | | | | | | | | | | |
| 問合せ先 | 〒860-8601 熊本市中央区手取本町1番1号 SPring熊本花畑町5階 熊本市教育委員会指導課 電話 096-328-2716 | | | | | | | | | | | | | | | | | | | | | | | | | | | | |

| 名 称 | 熊本市高校等進学支援金 | | | | | | | | |
|--------------|---|------|------|-------------|-----------|--------------|------------------------|-----------------------|-------------------|
| 申請資格 | <p>次の（１）から（５）の全ての項目を満たす方が申請できます。</p> <p>（１） 高等学校等への進学を希望し、翌年度に高校等へ入学する方</p> <p>（２） 申請日時点で熊本市内に在住している方</p> <p>（３） 生活保護を受給している方、または、市県民税の所得割が非課税の世帯の方</p> <p>（４） これまで熊本市高校等進学支援金の給付を受けていない方</p> <p>（５） 熊本市暴力団排除条例に定める暴力団員及び暴力団密接関係者ではない方</p> | | | | | | | | |
| 給付金額 | ４０，０００円（一律） | | | | | | | | |
| 申込手続 | <p>■募集時期 毎年度11月1日～11月30日</p> <p>■申込方法 熊本市教育委員会事務局指導課へ提出</p> <p>■提出書類 次の（１）から（３）の書類を、全て提出してください</p> <p>（１） 熊本市高校等進学支援金支給申請書兼請求書</p> <p>（２） 申請資格があることがわかる書類（次の表のうち、該当するもの。全て写し可。）</p> <p>（３） 既に進学する高校等の合格が判明している場合は、合格や合格内定がわかる書類。 （合格通知書（写し可）や合格証明書、合格内定通知書（写し可）など）</p> <table border="1"> <thead> <tr> <th>申請要件</th><th>必要書類</th></tr> </thead> <tbody> <tr> <td>生活保護を受給している</td><td>生活保護受給証明書</td></tr> <tr> <td rowspan="3">県市民税の所得割が非課税</td><td>市民税・県民税特別徴収税額の決定・変更通知書</td></tr> <tr> <td>市民税・県民税税額決定（変更）・納税通知書</td></tr> <tr> <td>市民税・県民税課税（非課税）証明書</td></tr> </tbody> </table> <p>※提出書類について、詳しくは、募集案内をご覧ください。</p> <p>■募集案内（申請書）配布場所 教育委員会指導課、総合案内所（市庁舎１階）、区役所、熊本市内の中学校等で配布します。</p> | 申請要件 | 必要書類 | 生活保護を受給している | 生活保護受給証明書 | 県市民税の所得割が非課税 | 市民税・県民税特別徴収税額の決定・変更通知書 | 市民税・県民税税額決定（変更）・納税通知書 | 市民税・県民税課税（非課税）証明書 |
| 申請要件 | 必要書類 | | | | | | | | |
| 生活保護を受給している | 生活保護受給証明書 | | | | | | | | |
| 県市民税の所得割が非課税 | 市民税・県民税特別徴収税額の決定・変更通知書 | | | | | | | | |
| | 市民税・県民税税額決定（変更）・納税通知書 | | | | | | | | |
| | 市民税・県民税課税（非課税）証明書 | | | | | | | | |
| 問合せ先 | <p>〒860-8601 熊本市中央区手取本町1番1号 SPring熊本花畑町5階</p> <p>熊本市教育委員会指導課</p> <p>電話 096-328-2716</p> | | | | | | | | |

| 名 称 | 公益財団法人 交通遺児育英会奨学金 | | | | | | | | | | | | | | | | | | | | | | | | | | | | | | | | |
|-----------------------|--|--------------------|--|------|-------|--------------------|-------------------|-----------------------|-------------------------------|-------|--------------------------------|-----------------|-------------------------------|------------|-------------------|-------|------------------|--------------------|----------------------|---------|----------------------|-----------------|--|------------------|----------------------|--|-------------------|------------------|--|-------------------|-------|--|-------------------|
| 申請資格 | 保護者の方（主に父親か母親）が道路上の交通事故で亡くなられたか、または後遺障害者になったため、働けず経済的に困っている家庭の子女で、高等学校以上の学校に在籍している生徒・学生であること。 | | | | | | | | | | | | | | | | | | | | | | | | | | | | | | | | |
| 貸与金額 | <p>■奨学金の月額（無利子）</p> <table border="1"> <thead> <tr> <th>学校種別</th><th>奨学金月額</th></tr> </thead> <tbody> <tr> <td>高等学校・高等専門学校（1～3年生）</td><td>2万円、3万円または4万円から選択</td></tr> <tr> <td>大学・短期大学・高等専門学校（4・5年生）</td><td>4万円、5万円または6万円から選択（うち、一律2万円給付）</td></tr> <tr> <td>大学院</td><td>5万円、8万円または10万円から選択（うち、一律2万円給付）</td></tr> <tr> <td>専修学校（専門課程）・各種学校</td><td>4万円、5万円または6万円から選択（うち、一律2万円給付）</td></tr> <tr> <td>専修学校（高等課程）</td><td>2万円、3万円または4万円から選択</td></tr> </tbody> </table> <p>■入学時一時金（各学校1年生入学後、希望者に貸与。無利子）</p> <table border="1"> <thead> <tr> <th>学校種別</th><th>入学時一時金の額</th></tr> </thead> <tbody> <tr> <td>高等学校・高等専門学校</td><td>20万円、40万円または60万円から選択</td></tr> <tr> <td>大学・短期大学</td><td>40万円、60万円または80万円から選択</td></tr> <tr> <td>専修学校（専門課程）・各種学校</td><td>40万円、60万円または80万円から選択</td></tr> <tr> <td>専修学校（高等課程）</td><td>20万円、40万円または60万円から選択</td></tr> </tbody> </table> <p>※大学院及び各学校専攻科には貸与されません。</p> <p>■進学準備金（本会高校奨学生3年生で大学・専門学校奨学生申込者のうち希望者。無利子）</p> <table border="1"> <thead> <tr> <th>学校種別</th><th>進学準備金の額</th></tr> </thead> <tbody> <tr> <td>高校奨学生でかつ大予・専予申込者</td><td>40万円、60万円または80万円から選択</td></tr> </tbody> </table> <p>※進学準備金の貸与を受けた方は、進学後の入学一時金は貸与されない。</p> | | | 学校種別 | 奨学金月額 | 高等学校・高等専門学校（1～3年生） | 2万円、3万円または4万円から選択 | 大学・短期大学・高等専門学校（4・5年生） | 4万円、5万円または6万円から選択（うち、一律2万円給付） | 大学院 | 5万円、8万円または10万円から選択（うち、一律2万円給付） | 専修学校（専門課程）・各種学校 | 4万円、5万円または6万円から選択（うち、一律2万円給付） | 専修学校（高等課程） | 2万円、3万円または4万円から選択 | 学校種別 | 入学時一時金の額 | 高等学校・高等専門学校 | 20万円、40万円または60万円から選択 | 大学・短期大学 | 40万円、60万円または80万円から選択 | 専修学校（専門課程）・各種学校 | 40万円、60万円または80万円から選択 | 専修学校（高等課程） | 20万円、40万円または60万円から選択 | 学校種別 | 進学準備金の額 | 高校奨学生でかつ大予・専予申込者 | 40万円、60万円または80万円から選択 | | | | |
| 学校種別 | 奨学金月額 | | | | | | | | | | | | | | | | | | | | | | | | | | | | | | | | |
| 高等学校・高等専門学校（1～3年生） | 2万円、3万円または4万円から選択 | | | | | | | | | | | | | | | | | | | | | | | | | | | | | | | | |
| 大学・短期大学・高等専門学校（4・5年生） | 4万円、5万円または6万円から選択（うち、一律2万円給付） | | | | | | | | | | | | | | | | | | | | | | | | | | | | | | | | |
| 大学院 | 5万円、8万円または10万円から選択（うち、一律2万円給付） | | | | | | | | | | | | | | | | | | | | | | | | | | | | | | | | |
| 専修学校（専門課程）・各種学校 | 4万円、5万円または6万円から選択（うち、一律2万円給付） | | | | | | | | | | | | | | | | | | | | | | | | | | | | | | | | |
| 専修学校（高等課程） | 2万円、3万円または4万円から選択 | | | | | | | | | | | | | | | | | | | | | | | | | | | | | | | | |
| 学校種別 | 入学時一時金の額 | | | | | | | | | | | | | | | | | | | | | | | | | | | | | | | | |
| 高等学校・高等専門学校 | 20万円、40万円または60万円から選択 | | | | | | | | | | | | | | | | | | | | | | | | | | | | | | | | |
| 大学・短期大学 | 40万円、60万円または80万円から選択 | | | | | | | | | | | | | | | | | | | | | | | | | | | | | | | | |
| 専修学校（専門課程）・各種学校 | 40万円、60万円または80万円から選択 | | | | | | | | | | | | | | | | | | | | | | | | | | | | | | | | |
| 専修学校（高等課程） | 20万円、40万円または60万円から選択 | | | | | | | | | | | | | | | | | | | | | | | | | | | | | | | | |
| 学校種別 | 進学準備金の額 | | | | | | | | | | | | | | | | | | | | | | | | | | | | | | | | |
| 高校奨学生でかつ大予・専予申込者 | 40万円、60万円または80万円から選択 | | | | | | | | | | | | | | | | | | | | | | | | | | | | | | | | |
| 申込手続 | <p>■募集時期</p> <table border="1"> <thead> <tr> <th>学校種別</th><th>予約募集</th><th>在学募集</th></tr> </thead> <tbody> <tr> <td>高校・高専</td><td>高校・高専に進学予定の中学3年生</td><td>高校・高専に在学している生徒</td></tr> <tr> <td>大学・短大</td><td>大学・短大に進学予定の者</td><td>大学・短大に在学している学生</td></tr> <tr> <td>大 学 院</td><td>大学院に進学予定の者</td><td>大学院に在学している学生</td></tr> <tr> <td>専修・各種</td><td>専修学校・各種学校に進学予定の者</td><td>専修学校・各種学校に在学している生徒</td></tr> </tbody> </table> <table border="1"> <thead> <tr> <th>学校種別</th><th>予約募集</th><th>在学募集</th></tr> </thead> <tbody> <tr> <td>高校・高専</td><td>第1次：令和5年（2023年）8月31日 第2次：令和6年（2024年）1月28日</td><td>令和6年（2024年）1月31日</td></tr> <tr> <td>大学・短大</td><td>第1次：令和5年（2023年）8月31日 第2次：令和6年（2024年）1月31日</td><td>令和5年（2023年）10月31日</td></tr> <tr> <td>大 学 院</td><td>第1次：令和5年（2023年）8月31日 第2次：令和6年（2024年）1月31日</td><td>令和5年（2023年）10月31日</td></tr> <tr> <td>専修・各種</td><td>第1次：令和5年（2023年）8月31日 第2次：令和6年（2024年）1月31日</td><td>令和5年（2023年）10月31日</td></tr> </tbody> </table> <p>■申込方法</p> <p>電話またはホームページから該当する学校種別の「奨学金募集案内」を取り寄せ下記問合せ先へ提出してください。</p> | | | 学校種別 | 予約募集 | 在学募集 | 高校・高専 | 高校・高専に進学予定の中学3年生 | 高校・高専に在学している生徒 | 大学・短大 | 大学・短大に進学予定の者 | 大学・短大に在学している学生 | 大 学 院 | 大学院に進学予定の者 | 大学院に在学している学生 | 専修・各種 | 専修学校・各種学校に進学予定の者 | 専修学校・各種学校に在学している生徒 | 学校種別 | 予約募集 | 在学募集 | 高校・高専 | 第1次：令和5年（2023年）8月31日 第2次：令和6年（2024年）1月28日 | 令和6年（2024年）1月31日 | 大学・短大 | 第1次：令和5年（2023年）8月31日 第2次：令和6年（2024年）1月31日 | 令和5年（2023年）10月31日 | 大 学 院 | 第1次：令和5年（2023年）8月31日 第2次：令和6年（2024年）1月31日 | 令和5年（2023年）10月31日 | 専修・各種 | 第1次：令和5年（2023年）8月31日 第2次：令和6年（2024年）1月31日 | 令和5年（2023年）10月31日 |
| 学校種別 | 予約募集 | 在学募集 | | | | | | | | | | | | | | | | | | | | | | | | | | | | | | | |
| 高校・高専 | 高校・高専に進学予定の中学3年生 | 高校・高専に在学している生徒 | | | | | | | | | | | | | | | | | | | | | | | | | | | | | | | |
| 大学・短大 | 大学・短大に進学予定の者 | 大学・短大に在学している学生 | | | | | | | | | | | | | | | | | | | | | | | | | | | | | | | |
| 大 学 院 | 大学院に進学予定の者 | 大学院に在学している学生 | | | | | | | | | | | | | | | | | | | | | | | | | | | | | | | |
| 専修・各種 | 専修学校・各種学校に進学予定の者 | 専修学校・各種学校に在学している生徒 | | | | | | | | | | | | | | | | | | | | | | | | | | | | | | | |
| 学校種別 | 予約募集 | 在学募集 | | | | | | | | | | | | | | | | | | | | | | | | | | | | | | | |
| 高校・高専 | 第1次：令和5年（2023年）8月31日 第2次：令和6年（2024年）1月28日 | 令和6年（2024年）1月31日 | | | | | | | | | | | | | | | | | | | | | | | | | | | | | | | |
| 大学・短大 | 第1次：令和5年（2023年）8月31日 第2次：令和6年（2024年）1月31日 | 令和5年（2023年）10月31日 | | | | | | | | | | | | | | | | | | | | | | | | | | | | | | | |
| 大 学 院 | 第1次：令和5年（2023年）8月31日 第2次：令和6年（2024年）1月31日 | 令和5年（2023年）10月31日 | | | | | | | | | | | | | | | | | | | | | | | | | | | | | | | |
| 専修・各種 | 第1次：令和5年（2023年）8月31日 第2次：令和6年（2024年）1月31日 | 令和5年（2023年）10月31日 | | | | | | | | | | | | | | | | | | | | | | | | | | | | | | | |
| 問合せ先 | 〒102-0093 東京都千代田区平河町2-6-1 平河町ビル3階 公益財団法人 交通遺児育英会奨学課 電話 03-3556-0773（直通） 0120-521286（フリーダイヤル） | | | | | | | | | | | | | | | | | | | | | | | | | | | | | | | | |

| 名 称 | あしなが育英会奨学金 | | | | | | | | | | | | | | | | | | | | | | | | | | | | | | | |
|-----------------------|--|--|-------------|--|------|------|------|-------------|------|-----------------------|--------------------|-------------|-----|--------------------------|-------|----|-----------|----------------|-----------|----------|---------------|-------|-----------------------|----------|--|-------|----|-------|-----|----|-----------------------------|-------|
| 申請資格 | 保護者（父親または母親など）が病気や災害（道路上の交通事故をのぞく）または自死（自殺）などで死亡、あるいは著しい障害のために経済的に苦しい家庭の子ども | | | | | | | | | | | | | | | | | | | | | | | | | | | | | | | |
| 交付金額 | <p>■奨学金の月額</p> <table border="1"> <thead> <tr> <th>学校種別</th><th>月額</th></tr> </thead> <tbody> <tr> <td>高等学校</td><td>30,000円（給付）</td></tr> <tr> <td>大 学</td><td>40,000円または50,000円（貸与）</td></tr> <tr> <td>専修学校 各種学校</td><td>40,000円（貸与）</td></tr> <tr> <td>大学院</td><td>80,000円（貸与）</td></tr> </tbody> </table> <p>■入学一時金</p> <table border="1"> <thead> <tr> <th>入学一時金</th><th>金額</th></tr> </thead> <tbody> <tr> <td>私立高校入学一時金</td><td>30万円（貸与）</td></tr> <tr> <td>私立大学入学一時金</td><td>40万円（貸与）</td></tr> </tbody> </table> <p>■進学仕度金</p> <table border="1"> <thead> <tr> <th>進学仕度金</th><th>金額</th></tr> </thead> <tbody> <tr> <td>大学、専修・各種学校 進学仕度一時金</td><td>40万円（貸与）</td></tr> </tbody> </table> | | | | 学校種別 | 月額 | 高等学校 | 30,000円（給付） | 大 学 | 40,000円または50,000円（貸与） | 専修学校 各種学校 | 40,000円（貸与） | 大学院 | 80,000円（貸与） | 入学一時金 | 金額 | 私立高校入学一時金 | 30万円（貸与） | 私立大学入学一時金 | 40万円（貸与） | 進学仕度金 | 金額 | 大学、専修・各種学校 進学仕度一時金 | 40万円（貸与） | | | | | | | | |
| 学校種別 | 月額 | | | | | | | | | | | | | | | | | | | | | | | | | | | | | | | |
| 高等学校 | 30,000円（給付） | | | | | | | | | | | | | | | | | | | | | | | | | | | | | | | |
| 大 学 | 40,000円または50,000円（貸与） | | | | | | | | | | | | | | | | | | | | | | | | | | | | | | | |
| 専修学校 各種学校 | 40,000円（貸与） | | | | | | | | | | | | | | | | | | | | | | | | | | | | | | | |
| 大学院 | 80,000円（貸与） | | | | | | | | | | | | | | | | | | | | | | | | | | | | | | | |
| 入学一時金 | 金額 | | | | | | | | | | | | | | | | | | | | | | | | | | | | | | | |
| 私立高校入学一時金 | 30万円（貸与） | | | | | | | | | | | | | | | | | | | | | | | | | | | | | | | |
| 私立大学入学一時金 | 40万円（貸与） | | | | | | | | | | | | | | | | | | | | | | | | | | | | | | | |
| 進学仕度金 | 金額 | | | | | | | | | | | | | | | | | | | | | | | | | | | | | | | |
| 大学、専修・各種学校 進学仕度一時金 | 40万円（貸与） | | | | | | | | | | | | | | | | | | | | | | | | | | | | | | | |
| 申込手続 | <p>■募集時期</p> <table border="1"> <thead> <tr> <th>学校種別</th><th>募集区分</th><th>対象</th><th>申請期限</th></tr> </thead> <tbody> <tr> <td rowspan="2">高等学校</td><td>予約</td><td>来春、高校・高専進学予定の中学3年生</td><td>9月1日～12月15日</td></tr> <tr> <td>在学</td><td>高校（全学年）・高専（1～3年）に在学している人</td><td>5月20日</td></tr> <tr> <td rowspan="2">大学</td><td>予約</td><td>来春、大学・短大進学予定の人</td><td>6月20日</td></tr> <tr> <td>在学</td><td>大学・短大に在学している人</td><td>5月20日</td></tr> <tr> <td rowspan="2">専修学校 各種学校</td><td>予約</td><td rowspan="2">※R4の募集は検討中のため、申請を希望する際は、下記問合せ先に募集の有無を確認してください。</td><td>6月20日</td></tr> <tr> <td>在学</td><td>5月20日</td></tr> <tr> <td>大学院</td><td>在学</td><td>大学奨学生だった人で、大学院の第一学年に在学している人</td><td>5月20日</td></tr> </tbody> </table> <p style="text-align: center;">※申請期限は2023年4月に直接お問い合わせください。</p> <p>■申込方法</p> <p>在学する学校または、あしなが育英会（電話、ホームページ）から募集のしおりを取り寄せ下記問合せ先へ提出してください。</p> | | | | 学校種別 | 募集区分 | 対象 | 申請期限 | 高等学校 | 予約 | 来春、高校・高専進学予定の中学3年生 | 9月1日～12月15日 | 在学 | 高校（全学年）・高専（1～3年）に在学している人 | 5月20日 | 大学 | 予約 | 来春、大学・短大進学予定の人 | 6月20日 | 在学 | 大学・短大に在学している人 | 5月20日 | 専修学校 各種学校 | 予約 | ※R4の募集は検討中のため、申請を希望する際は、下記問合せ先に募集の有無を確認してください。 | 6月20日 | 在学 | 5月20日 | 大学院 | 在学 | 大学奨学生だった人で、大学院の第一学年に在学している人 | 5月20日 |
| 学校種別 | 募集区分 | 対象 | 申請期限 | | | | | | | | | | | | | | | | | | | | | | | | | | | | | |
| 高等学校 | 予約 | 来春、高校・高専進学予定の中学3年生 | 9月1日～12月15日 | | | | | | | | | | | | | | | | | | | | | | | | | | | | | |
| | 在学 | 高校（全学年）・高専（1～3年）に在学している人 | 5月20日 | | | | | | | | | | | | | | | | | | | | | | | | | | | | | |
| 大学 | 予約 | 来春、大学・短大進学予定の人 | 6月20日 | | | | | | | | | | | | | | | | | | | | | | | | | | | | | |
| | 在学 | 大学・短大に在学している人 | 5月20日 | | | | | | | | | | | | | | | | | | | | | | | | | | | | | |
| 専修学校 各種学校 | 予約 | ※R4の募集は検討中のため、申請を希望する際は、下記問合せ先に募集の有無を確認してください。 | 6月20日 | | | | | | | | | | | | | | | | | | | | | | | | | | | | | |
| | 在学 | | 5月20日 | | | | | | | | | | | | | | | | | | | | | | | | | | | | | |
| 大学院 | 在学 | 大学奨学生だった人で、大学院の第一学年に在学している人 | 5月20日 | | | | | | | | | | | | | | | | | | | | | | | | | | | | | |
| 問合せ先 | 〒102-8639 東京都千代田区平河町2-7-5 砂防会館4階 あしなが育英会奨学課 電話 03-3221-0888（代表） 0120-77-8565（フリーダイヤル） | | | | | | | | | | | | | | | | | | | | | | | | | | | | | | | |

| 名 称 | 生活福祉資金貸付制度 教育支援資金 | | | | | | | | | | | | | | | | | |
|-------|---|-------------|--|-------|------|-------|-------|-----------------|-------------|--------|-------------|-----------------|-------------|----|-------------|-------|--|------------|
| 申請資格 | <ul style="list-style-type: none">・低所得者世帯（世帯の所得が生活保護基準額の1.6倍以下の世帯）・他の制度から融資を受けることが困難又は融資を受けても進学・在学が困難な世帯・本資金の貸付けを既に利用中の場合、その償還を滞納していないこと・多重債務等により債務整理もしくは自己破産申立中でないこと | | | | | | | | | | | | | | | | | |
| 借入金額 | <table><tr><th>資金の種類</th><th>学校種別</th><th>貸付限度額</th></tr><tr><td rowspan="4">教育支援費</td><td>高等学校、専修学校（高等課程）</td><td>月額35,000円以内</td></tr><tr><td>高等専門学校</td><td>月額60,000円以内</td></tr><tr><td>短期大学、専修学校（専門課程）</td><td>月額60,000円以内</td></tr><tr><td>大学</td><td>月額65,000円以内</td></tr><tr><td>就学支度費</td><td></td><td>500,000円以内</td></tr></table> <p>※教育支援費は、特に必要と認められる場合に限り貸付上限額の1.5倍の額まで貸付可能</p> | | | 資金の種類 | 学校種別 | 貸付限度額 | 教育支援費 | 高等学校、専修学校（高等課程） | 月額35,000円以内 | 高等専門学校 | 月額60,000円以内 | 短期大学、専修学校（専門課程） | 月額60,000円以内 | 大学 | 月額65,000円以内 | 就学支度費 | | 500,000円以内 |
| 資金の種類 | 学校種別 | 貸付限度額 | | | | | | | | | | | | | | | | |
| 教育支援費 | 高等学校、専修学校（高等課程） | 月額35,000円以内 | | | | | | | | | | | | | | | | |
| | 高等専門学校 | 月額60,000円以内 | | | | | | | | | | | | | | | | |
| | 短期大学、専修学校（専門課程） | 月額60,000円以内 | | | | | | | | | | | | | | | | |
| | 大学 | 月額65,000円以内 | | | | | | | | | | | | | | | | |
| 就学支度費 | | 500,000円以内 | | | | | | | | | | | | | | | | |
| 申込手続 | <p>■募集時期</p> <ul style="list-style-type: none">・教育支援費については、原則として入学する2月前から受け付けます。・就学支度費については、申込者が受験をすることが確認できる書類が揃った時点から、入学する月の前月15日までに熊本県社会福祉協議会に到着したものを受け付けます。 <p>■申込方法</p> <ul style="list-style-type: none">・申込み及び相談の窓口は、居住中の市町村社会福祉協議会です。・市町村社会福祉協議会で書類等の確認後、申込みを受理し、熊本県社会福祉協議会で審査を行います。 <p>※借入申込みから審査・貸付決定まで時間を要する場合がありますので、計画的に相談・申込みを行ってください。</p> <p>■提出書類</p> <ul style="list-style-type: none">・借入申込書・世帯全員分が記載された住民票・世帯の収入がわかる書類（所得課税証明書、源泉徴収票等）・修学・進学の事実が確認できる書類・借入費用の詳細が確認できる書類・その他、熊本県社会福祉協議会又は市町村社会福祉協議会が求める書類 <p>■留意事項</p> <ul style="list-style-type: none">・貸付決定後に入学金や授業料の減免、給付型奨学金、母子父子寡婦福祉資金、日本学生支援機構（第一種）、熊本県育英資金等の公的資金の貸付けが決定した場合は、本資金を辞退してください。・借入申込みから償還に至るまで、民生委員や熊本県社会福祉協議会、市町村社会福祉協議会からの指導や助言を受けることが要件となります。 | | | | | | | | | | | | | | | | | |
| 問合せ先 | 〒860-0842 熊本市中央区南千反畑町3番7号 熊本県総合福祉センター内 熊本県社会福祉協議会福祉資金課 電話 096-324-5475（直通） ※詳細については、各市町村社会福祉協議会へお問い合わせください。 | | | | | | | | | | | | | | | | | |

| | |
|------|--|
| 名 称 | 再春館くまもと奨学金制度 |
| 申請資格 | <p>熊本県内大学・大学院・短期大学・専修学校で学び、卒業後熊本県内で就業し熊本の活性化に寄与する志がある人。</p> <ul style="list-style-type: none"> ・学業成績が優秀であること（申請時在籍する学校の成績証明書を提出） ・申請者の生計を維持する世帯の世帯年収が700万円以下であること。 <p>在学採用申請 次のいずれにも該当する者</p> <p>①県内の大学・大学院・短期大学・専修学校(※)に通う学生であること ※以下、「大学等」と表記する。</p> <p>②大学等を卒業した後に、熊本県内で就業する意思があると認められること</p> <p>③学業成績が優秀であると認められること</p> <p>予約採用申請 令和6年（2024年）3月末に高等学校または専修学校(高等課程)を卒業する見込みの人で大学等への進学を予定している人。大学等へ入学後、貸与を確定する。</p> |
| 貸与金額 | <p>月額： 50,000円 （無利子） 正規の修業年限まで</p> <p>卒業後熊本県内企業で就業し5年勤続した者は一部返還を免除する</p> <p>「熊本で学び、働く、地元を活性化する」ことを主旨とした制度です。</p> |
| 申込手続 | <p>申請期間は2023年10月1日～31日（但し、最長2024年4月30日を期限として、定員に達するまで随時受け付けます。）</p> <p>情報ならびに申請書類①②③についてはホームページ https://www.saishunkan.co.jp/scholarship/ に随時公開します。</p> <p>■貸与申請書（①②いずれか該当するもの）</p> <p>再春館くまもと奨学金貸与申請書（新規）《在学採用》 ①</p> <p>再春館くまもと奨学金貸与申請書（新規）《予約採用》 ②</p> <p>※貸与希望期間は、大学等に入学した月～卒業する月までを申請することができます。</p> <p>■現在、在学している学校に在学することを証明する書類</p> <p>■申請者の住民票（発行から3か月以内 世帯全員が記載されているもの）</p> <p>※申請者が未成年である場合は、親権を行う者または未成年後見人含む。</p> <p>■個人情報の取り扱いに関する同意書 ③</p> <p>■学業成績を証明する書類</p> <p>■申請者の生計を維持する世帯全員分の前年度課税証明書</p> <p>■連帯保証人・保証人の印鑑登録証明書</p> <p>■在籍する学校長の推薦状（予約採用のみ）</p> |
| 問合せ先 | <p>〒861-2201 熊本県上益城郡益城町寺中1363-1</p> <p>「再春館くまもと奨学金事務局」</p> <p>電話 096-289-5052</p> <p>https://www.saishunkan.co.jp/scholarship/</p> |

| 名 称 | 熊本県母子父子寡婦福祉資金貸付制度 修学資金 | | | | | | | | | | | | | | | | | | | | | | | | | | | | | | | | | | | | | | | | | | | | | | | | | | | | | | | | | | | | | | | | | | | | | | | | | | | | | |
|--------------------|--|-------|------------------|-----|--------------|-----|--------------|--------------------|--------------|------|--------------|-------|--------------|-----|--------------|------------|--------------|------------|--------------|-----|--------------|-----------------|-----------------|-------|-----------------|-----------------|----|------|-----------------|-----------------|--|-------|-----------------|------------------|------------|-----|------|------------|-------|------------|----|------|------------|-------|-------------|------|-----|------|------------|-------|------------|----|------|------------|-------|-------------|----|-----|------|------------|-------|-------------|----|------|-------------|-------|-------------|-----|------|--|-------------|------|--|-------------|--|------------|--|------------|
| 申請資格 | <ul style="list-style-type: none"> ・ 母子家庭の母（父子家庭の父）が扶養する児童 ・ 父母のない児童 ・ 寡婦が扶養する子 | | | | | | | | | | | | | | | | | | | | | | | | | | | | | | | | | | | | | | | | | | | | | | | | | | | | | | | | | | | | | | | | | | | | | | | | | | | | | |
| 貸付金額 | <table border="1"> <thead> <tr> <th colspan="2">区 分</th><th>通 学</th><th>貸付限度額</th></tr> </thead> <tbody> <tr> <td rowspan="4">高等学校 専修学校（高等課程）</td><td rowspan="2">国公立</td><td>自宅通学</td><td>月額 27,000円</td></tr> <tr> <td>自宅外通学</td><td>月額 34,500円</td></tr> <tr> <td rowspan="2">私立</td><td>自宅通学</td><td>月額 45,000円</td></tr> <tr> <td>自宅外通学</td><td>月額 52,500円</td></tr> <tr> <td rowspan="8">高等専門学校</td><td rowspan="4">国公立</td><td rowspan="2">自宅通学</td><td>1～3年 月額 31,500円</td></tr> <tr> <td>4～5年 月額 67,500円</td></tr> <tr> <td rowspan="2">自宅外通学</td><td>1～3年 月額 33,750円</td></tr> <tr> <td>4～5年 月額 76,500円</td></tr> <tr> <td rowspan="2">私立</td><td rowspan="2">自宅通学</td><td>1～3年 月額 48,000円</td></tr> <tr> <td>4～5年 月額 98,500円</td></tr> <tr> <td rowspan="2"></td><td rowspan="2">自宅外通学</td><td>1～3年 月額 52,500円</td></tr> <tr> <td>4～5年 月額 115,000円</td></tr> <tr> <td rowspan="4">専修学校（専門課程）</td><td rowspan="2">国公立</td><td>自宅通学</td><td>月額 67,500円</td></tr> <tr> <td>自宅外通学</td><td>月額 78,000円</td></tr> <tr> <td rowspan="2">私立</td><td>自宅通学</td><td>月額 89,000円</td></tr> <tr> <td>自宅外通学</td><td>月額 126,500円</td></tr> <tr> <td rowspan="4">短期大学</td><td rowspan="2">国公立</td><td>自宅通学</td><td>月額 67,500円</td></tr> <tr> <td>自宅外通学</td><td>月額 96,500円</td></tr> <tr> <td rowspan="2">私立</td><td>自宅通学</td><td>月額 93,500円</td></tr> <tr> <td>自宅外通学</td><td>月額 131,000円</td></tr> <tr> <td rowspan="4">大学</td><td rowspan="2">国公立</td><td>自宅通学</td><td>月額 71,000円</td></tr> <tr> <td>自宅外通学</td><td>月額 108,500円</td></tr> <tr> <td rowspan="2">私立</td><td>自宅通学</td><td>月額 108,500円</td></tr> <tr> <td>自宅外通学</td><td>月額 146,000円</td></tr> <tr> <td rowspan="2">大学院</td><td>修士課程</td><td></td><td>月額 132,000円</td></tr> <tr> <td>博士課程</td><td></td><td>月額 183,000円</td></tr> <tr> <td></td><td colspan="2">専修学校（一般課程）</td><td>月額 51,000円</td></tr> </tbody> </table> | | | 区 分 | | 通 学 | 貸付限度額 | 高等学校 専修学校（高等課程） | 国公立 | 自宅通学 | 月額 27,000円 | 自宅外通学 | 月額 34,500円 | 私立 | 自宅通学 | 月額 45,000円 | 自宅外通学 | 月額 52,500円 | 高等専門学校 | 国公立 | 自宅通学 | 1～3年 月額 31,500円 | 4～5年 月額 67,500円 | 自宅外通学 | 1～3年 月額 33,750円 | 4～5年 月額 76,500円 | 私立 | 自宅通学 | 1～3年 月額 48,000円 | 4～5年 月額 98,500円 | | 自宅外通学 | 1～3年 月額 52,500円 | 4～5年 月額 115,000円 | 専修学校（専門課程） | 国公立 | 自宅通学 | 月額 67,500円 | 自宅外通学 | 月額 78,000円 | 私立 | 自宅通学 | 月額 89,000円 | 自宅外通学 | 月額 126,500円 | 短期大学 | 国公立 | 自宅通学 | 月額 67,500円 | 自宅外通学 | 月額 96,500円 | 私立 | 自宅通学 | 月額 93,500円 | 自宅外通学 | 月額 131,000円 | 大学 | 国公立 | 自宅通学 | 月額 71,000円 | 自宅外通学 | 月額 108,500円 | 私立 | 自宅通学 | 月額 108,500円 | 自宅外通学 | 月額 146,000円 | 大学院 | 修士課程 | | 月額 132,000円 | 博士課程 | | 月額 183,000円 | | 専修学校（一般課程） | | 月額 51,000円 |
| 区 分 | | 通 学 | 貸付限度額 | | | | | | | | | | | | | | | | | | | | | | | | | | | | | | | | | | | | | | | | | | | | | | | | | | | | | | | | | | | | | | | | | | | | | | | | | | | |
| 高等学校 専修学校（高等課程） | 国公立 | 自宅通学 | 月額 27,000円 | | | | | | | | | | | | | | | | | | | | | | | | | | | | | | | | | | | | | | | | | | | | | | | | | | | | | | | | | | | | | | | | | | | | | | | | | | | |
| | | 自宅外通学 | 月額 34,500円 | | | | | | | | | | | | | | | | | | | | | | | | | | | | | | | | | | | | | | | | | | | | | | | | | | | | | | | | | | | | | | | | | | | | | | | | | | | |
| | 私立 | 自宅通学 | 月額 45,000円 | | | | | | | | | | | | | | | | | | | | | | | | | | | | | | | | | | | | | | | | | | | | | | | | | | | | | | | | | | | | | | | | | | | | | | | | | | | |
| | | 自宅外通学 | 月額 52,500円 | | | | | | | | | | | | | | | | | | | | | | | | | | | | | | | | | | | | | | | | | | | | | | | | | | | | | | | | | | | | | | | | | | | | | | | | | | | |
| 高等専門学校 | 国公立 | 自宅通学 | 1～3年 月額 31,500円 | | | | | | | | | | | | | | | | | | | | | | | | | | | | | | | | | | | | | | | | | | | | | | | | | | | | | | | | | | | | | | | | | | | | | | | | | | | |
| | | | 4～5年 月額 67,500円 | | | | | | | | | | | | | | | | | | | | | | | | | | | | | | | | | | | | | | | | | | | | | | | | | | | | | | | | | | | | | | | | | | | | | | | | | | | |
| | | 自宅外通学 | 1～3年 月額 33,750円 | | | | | | | | | | | | | | | | | | | | | | | | | | | | | | | | | | | | | | | | | | | | | | | | | | | | | | | | | | | | | | | | | | | | | | | | | | | |
| | | | 4～5年 月額 76,500円 | | | | | | | | | | | | | | | | | | | | | | | | | | | | | | | | | | | | | | | | | | | | | | | | | | | | | | | | | | | | | | | | | | | | | | | | | | | |
| | 私立 | 自宅通学 | 1～3年 月額 48,000円 | | | | | | | | | | | | | | | | | | | | | | | | | | | | | | | | | | | | | | | | | | | | | | | | | | | | | | | | | | | | | | | | | | | | | | | | | | | |
| | | | 4～5年 月額 98,500円 | | | | | | | | | | | | | | | | | | | | | | | | | | | | | | | | | | | | | | | | | | | | | | | | | | | | | | | | | | | | | | | | | | | | | | | | | | | |
| | | 自宅外通学 | 1～3年 月額 52,500円 | | | | | | | | | | | | | | | | | | | | | | | | | | | | | | | | | | | | | | | | | | | | | | | | | | | | | | | | | | | | | | | | | | | | | | | | | | | |
| | | | 4～5年 月額 115,000円 | | | | | | | | | | | | | | | | | | | | | | | | | | | | | | | | | | | | | | | | | | | | | | | | | | | | | | | | | | | | | | | | | | | | | | | | | | | |
| 専修学校（専門課程） | 国公立 | 自宅通学 | 月額 67,500円 | | | | | | | | | | | | | | | | | | | | | | | | | | | | | | | | | | | | | | | | | | | | | | | | | | | | | | | | | | | | | | | | | | | | | | | | | | | |
| | | 自宅外通学 | 月額 78,000円 | | | | | | | | | | | | | | | | | | | | | | | | | | | | | | | | | | | | | | | | | | | | | | | | | | | | | | | | | | | | | | | | | | | | | | | | | | | |
| | 私立 | 自宅通学 | 月額 89,000円 | | | | | | | | | | | | | | | | | | | | | | | | | | | | | | | | | | | | | | | | | | | | | | | | | | | | | | | | | | | | | | | | | | | | | | | | | | | |
| | | 自宅外通学 | 月額 126,500円 | | | | | | | | | | | | | | | | | | | | | | | | | | | | | | | | | | | | | | | | | | | | | | | | | | | | | | | | | | | | | | | | | | | | | | | | | | | |
| 短期大学 | 国公立 | 自宅通学 | 月額 67,500円 | | | | | | | | | | | | | | | | | | | | | | | | | | | | | | | | | | | | | | | | | | | | | | | | | | | | | | | | | | | | | | | | | | | | | | | | | | | |
| | | 自宅外通学 | 月額 96,500円 | | | | | | | | | | | | | | | | | | | | | | | | | | | | | | | | | | | | | | | | | | | | | | | | | | | | | | | | | | | | | | | | | | | | | | | | | | | |
| | 私立 | 自宅通学 | 月額 93,500円 | | | | | | | | | | | | | | | | | | | | | | | | | | | | | | | | | | | | | | | | | | | | | | | | | | | | | | | | | | | | | | | | | | | | | | | | | | | |
| | | 自宅外通学 | 月額 131,000円 | | | | | | | | | | | | | | | | | | | | | | | | | | | | | | | | | | | | | | | | | | | | | | | | | | | | | | | | | | | | | | | | | | | | | | | | | | | |
| 大学 | 国公立 | 自宅通学 | 月額 71,000円 | | | | | | | | | | | | | | | | | | | | | | | | | | | | | | | | | | | | | | | | | | | | | | | | | | | | | | | | | | | | | | | | | | | | | | | | | | | |
| | | 自宅外通学 | 月額 108,500円 | | | | | | | | | | | | | | | | | | | | | | | | | | | | | | | | | | | | | | | | | | | | | | | | | | | | | | | | | | | | | | | | | | | | | | | | | | | |
| | 私立 | 自宅通学 | 月額 108,500円 | | | | | | | | | | | | | | | | | | | | | | | | | | | | | | | | | | | | | | | | | | | | | | | | | | | | | | | | | | | | | | | | | | | | | | | | | | | |
| | | 自宅外通学 | 月額 146,000円 | | | | | | | | | | | | | | | | | | | | | | | | | | | | | | | | | | | | | | | | | | | | | | | | | | | | | | | | | | | | | | | | | | | | | | | | | | | |
| 大学院 | 修士課程 | | 月額 132,000円 | | | | | | | | | | | | | | | | | | | | | | | | | | | | | | | | | | | | | | | | | | | | | | | | | | | | | | | | | | | | | | | | | | | | | | | | | | | |
| | 博士課程 | | 月額 183,000円 | | | | | | | | | | | | | | | | | | | | | | | | | | | | | | | | | | | | | | | | | | | | | | | | | | | | | | | | | | | | | | | | | | | | | | | | | | | |
| | 専修学校（一般課程） | | 月額 51,000円 | | | | | | | | | | | | | | | | | | | | | | | | | | | | | | | | | | | | | | | | | | | | | | | | | | | | | | | | | | | | | | | | | | | | | | | | | | | |
| 申込手続 | <p>■ 募集時期 随時</p> <p>■ 申込方法</p> <ul style="list-style-type: none"> ・ 貸付申請の前には、事前相談が必要となります。お住まいの市町村を管轄する地域振興局（総務）福祉課へ御相談ください。 ・ 事前相談、貸付申請、貸付審査を経て貸付決定となります。 ※貸付金振込まで期間を要しますので、お早めに御相談ください。 <p>■ 提出書類</p> <ul style="list-style-type: none"> ・ 貸付申請書 ・ 戸籍謄本 ・ 世帯全員分が記載された住民票 ・ 所得証明書 ・ 連帯保証人の所得証明書 ・ 在学証明書、入学許可書の写しのうちいずれか ・ その他知事が必要と認める書類 | | | | | | | | | | | | | | | | | | | | | | | | | | | | | | | | | | | | | | | | | | | | | | | | | | | | | | | | | | | | | | | | | | | | | | | | | | | | | |
| 問合せ先 | <p>■ 熊本県各地域振興局（総務）福祉課</p> <table border="1"> <tbody> <tr> <td>宇 城</td><td>0964-32-2416</td><td>上益城</td><td>096-282-0215</td></tr> <tr> <td>玉 名</td><td>0968-74-2117</td><td>八 代</td><td>0965-33-8756</td></tr> <tr> <td>鹿 本</td><td>0968-48-1202</td><td>芦 北</td><td>0966-82-2128</td></tr> <tr> <td>菊 池</td><td>0968-25-0689</td><td>球 磨</td><td>0966-22-1040</td></tr> <tr> <td>阿 蘇</td><td>0967-24-9034</td><td>天 草</td><td>0969-22-4241</td></tr> </tbody> </table> <p>※熊本市にお住まいの方は熊本市各区保健子ども課へ御相談ください。</p> | | | 宇 城 | 0964-32-2416 | 上益城 | 096-282-0215 | 玉 名 | 0968-74-2117 | 八 代 | 0965-33-8756 | 鹿 本 | 0968-48-1202 | 芦 北 | 0966-82-2128 | 菊 池 | 0968-25-0689 | 球 磨 | 0966-22-1040 | 阿 蘇 | 0967-24-9034 | 天 草 | 0969-22-4241 | | | | | | | | | | | | | | | | | | | | | | | | | | | | | | | | | | | | | | | | | | | | | | | | | | | | | | | |
| 宇 城 | 0964-32-2416 | 上益城 | 096-282-0215 | | | | | | | | | | | | | | | | | | | | | | | | | | | | | | | | | | | | | | | | | | | | | | | | | | | | | | | | | | | | | | | | | | | | | | | | | | | |
| 玉 名 | 0968-74-2117 | 八 代 | 0965-33-8756 | | | | | | | | | | | | | | | | | | | | | | | | | | | | | | | | | | | | | | | | | | | | | | | | | | | | | | | | | | | | | | | | | | | | | | | | | | | |
| 鹿 本 | 0968-48-1202 | 芦 北 | 0966-82-2128 | | | | | | | | | | | | | | | | | | | | | | | | | | | | | | | | | | | | | | | | | | | | | | | | | | | | | | | | | | | | | | | | | | | | | | | | | | | |
| 菊 池 | 0968-25-0689 | 球 磨 | 0966-22-1040 | | | | | | | | | | | | | | | | | | | | | | | | | | | | | | | | | | | | | | | | | | | | | | | | | | | | | | | | | | | | | | | | | | | | | | | | | | | |
| 阿 蘇 | 0967-24-9034 | 天 草 | 0969-22-4241 | | | | | | | | | | | | | | | | | | | | | | | | | | | | | | | | | | | | | | | | | | | | | | | | | | | | | | | | | | | | | | | | | | | | | | | | | | | |

| 名 称 | 熊本県介護福祉士・社会福祉士修学資金貸付事業 | | | | | | | | | | | | | | |
|-------|--|--|--|--|----|------|-------|-------|-------|-----------|--|--|-------|-----------|----------------------------|
| 申請資格 | ・原則として熊本県内に住民登録をしている方。 ・優秀な学生であると在学する養成校長が推薦する方。 ・修学に際し、家庭の経済状況から真に貸付が必要と認められる方。 ・同種の修学資金又は修学に係る公的な経済援助を他から受けていない方。 ・養成施設等を卒業後、熊本県内で介護業務等に従事しようとする方。 | | | | | | | | | | | | | | |
| 貸与金額 | <table><tr><th>種別</th><th>貸与月額</th><th>その他貸与</th><th>生活費加算</th></tr><tr><td>介護福祉士</td><td>50,000円以内</td><td>入学・就職準備金:各200,000円以内(1回限り) 国家試験受験対策費用:40,000円以内(1回限り)</td><td rowspan="2">生活保護受給世帯又はそれに準じる世帯 (詳しくはお問い合わせください)</td></tr><tr><td>社会福祉士</td><td>25,000円以内</td><td>入学・就職準備金:各200,000円以内(1回限り)</td></tr></table> ■利子 無利子 ■貸付期間 養成施設等に在学している期間 ■返還免除 養成施設等を卒業の日から1年以内に介護福祉士又は社会福祉士として登録し、原則として熊本県内において、厚生労働省が定める介護又は相談業務等に従事し、継続して5年間(過疎地域は3年間)当該業務に従事した場合に、貸付金の全額が返還免除されます。 (※上記を満たされなかった場合は、貸付金の返還となります。) | | | | 種別 | 貸与月額 | その他貸与 | 生活費加算 | 介護福祉士 | 50,000円以内 | 入学・就職準備金:各200,000円以内(1回限り) 国家試験受験対策費用:40,000円以内(1回限り) | 生活保護受給世帯又はそれに準じる世帯 (詳しくはお問い合わせください) | 社会福祉士 | 25,000円以内 | 入学・就職準備金:各200,000円以内(1回限り) |
| 種別 | 貸与月額 | その他貸与 | 生活費加算 | | | | | | | | | | | | |
| 介護福祉士 | 50,000円以内 | 入学・就職準備金:各200,000円以内(1回限り) 国家試験受験対策費用:40,000円以内(1回限り) | 生活保護受給世帯又はそれに準じる世帯 (詳しくはお問い合わせください) | | | | | | | | | | | | |
| 社会福祉士 | 25,000円以内 | 入学・就職準備金:各200,000円以内(1回限り) | | | | | | | | | | | | | |
| 申込手続 | ■募集時期 令和5年(2023年)4～5月上旬頃 ■申込方法 進学する養成校を通じて申し込みます。 ※書類提出の締切は各学校毎に異なりますので、必ず学校で確認してください。 | | | | | | | | | | | | | | |
| 問合せ先 | 〒860-0842 熊本市中央区南千反畑町3-7 熊本県総合福祉センター4F 社会福祉法人 熊本県社会福祉協議会 熊本県福祉人材・研修センター 電話 096-322-8077 実施要綱等は熊本県社会福祉協議会のホームページでもご覧いただけます http://www.fukushi-kumamoto.or.jp/ | | | | | | | | | | | | | | |

| | |
|--------|---|
| 名 称 | 熊本県保育士修学資金貸付 |
| 申請資格 | <p>修学資金の貸付対象は、次の各号のいずれにも該当する者とする</p> <ul style="list-style-type: none"> ・児童福祉法（昭和22年法第164号）第18条の6の規定に基づき都道府県知事の指定する保育士を養成する学校その他の施設（以下「養成施設」という）に在学する者 ・養成施設を卒業後、熊本県内（国立児童自立支援施設等において業務に従事する場合は、全国の区域とする。）又は、東日本大震災における被災県（岩手県、宮城県及び福島県に限る。以下同じ。）において、児童の保護等の業務に従事しようとする者 ただし、派遣会社に在籍し、派遣社員としてこれに従事しようとする者は、貸付対象としない。 ・熊本県内の住民基本台帳に記録されている者、又は熊本県に住民登録はしていないが、熊本県内の養成施設（通学制）に在学する者 ・熊本県以外の都道府県等から修学資金の貸付を受けていない者 ・優秀な学生と養成施設が推薦する者であって、かつ、家庭の経済状況等から真に貸付が必要と認められる者 |
| 貸与金額 | <p>貸付期間：2年間 貸付額：月額5万円以内 就職準備金加算：20万円以内 入学準備金：20万円以内（生活費加算対象者のみ） （生活保護受給世帯又はそれに準ずる世帯については、別途生活費加算が可能）</p> |
| 返還免除要件 | <p>借受人が養成施設を卒業した日から1年以内に保育士登録を行い、熊本県内の保育所等において児童の保護等の業務に従事し、かつ、原則5年間引き続きこれらの業務に従事した場合等には、申請することにより、貸付金に係る返還債務を免除する。</p> |
| 申込手続 | <p>■募集時期 毎年度4～5月上旬頃</p> <p>■申込方法 在学中の養成施設を通じて申込み</p> <p>■提出書類</p> <ul style="list-style-type: none"> ・貸付申請書 ・推薦書 ・個人情報の取扱いについて（同意書） ・自己推薦書 ・生計を一にする者（世帯員）全員の住民票 ・生計を一にする者（世帯員）全員及び連帯保証人の所得証明書（収入額・所得額の両方が記載されたもの） ・その他必要書類（該当者のみ） |
| 問合せ先 | <p>〒860-0842 熊本市中心区南千反畑町3番7号 熊本県総合福祉センター内 社会福祉法人 熊本県社会福祉協議会 熊本県福祉人材・研修センター 電話 096-322-8077（直通）</p> |

| | | | | | | | | | | | | | | | | | | | | | | | | | | | | | | | | | | | | | | | | | | |
|---------------------------------|--|-----|-------------------|--------------|-----|------|-----|-----------|-----|---------|-----|------|-------------------|--------------|-----|------------------|-----|----|--|------------------|--------------|--|-----|--|----|--|---------------------------------|--|-----------|----------|------|-------------------------------|-------|-----|------|---------|------|--------------|------|---|------|--------------|
| 名 称 | 熊本県看護師等修学資金貸与制度 | | | | | | | | | | | | | | | | | | | | | | | | | | | | | | | | | | | | | | | | | |
| 対象者 | ・看護師等養成施設に在学している者 ・卒業及び免許取得後、直ちに条例で指定する免除対象施設において看護業務に従事する予定の者 ※上記条件を満たせば、県外養成施設在学者や県外出身者も対象 | | | | | | | | | | | | | | | | | | | | | | | | | | | | | | | | | | | | | | | | | |
| 貸与金額 | <div>■保健師・助産師・看護師養成施設</div> <table><tr><td>設置者</td><td>貸与月額</td></tr><tr><td>国公立</td><td>32,000円</td></tr><tr><td>民間立</td><td>36,000円</td></tr></table> <div>■准看護師養成施設</div> <table><tr><td>設置者</td><td>貸与月額</td></tr><tr><td>国公立</td><td>15,000円</td></tr><tr><td>民間立</td><td>21,000円</td></tr></table> <p>※貸与金は、原則として、3か月分を四半期毎に支払</p> | | | | 設置者 | 貸与月額 | 国公立 | 32,000円 | 民間立 | 36,000円 | 設置者 | 貸与月額 | 国公立 | 15,000円 | 民間立 | 21,000円 | | | | | | | | | | | | | | | | | | | | | | | | | | |
| 設置者 | 貸与月額 | | | | | | | | | | | | | | | | | | | | | | | | | | | | | | | | | | | | | | | | | |
| 国公立 | 32,000円 | | | | | | | | | | | | | | | | | | | | | | | | | | | | | | | | | | | | | | | | | |
| 民間立 | 36,000円 | | | | | | | | | | | | | | | | | | | | | | | | | | | | | | | | | | | | | | | | | |
| 設置者 | 貸与月額 | | | | | | | | | | | | | | | | | | | | | | | | | | | | | | | | | | | | | | | | | |
| 国公立 | 15,000円 | | | | | | | | | | | | | | | | | | | | | | | | | | | | | | | | | | | | | | | | | |
| 民間立 | 21,000円 | | | | | | | | | | | | | | | | | | | | | | | | | | | | | | | | | | | | | | | | | |
| 返還免除要件 | <div>・卒業後、2年以内に免許を取得し、直ちに条例で定める「免除対象施設」に就業し、引き続き5年間（特定施設の場合は、3年間）看護職員の業務に従事した場合は、修学資金の返還が全額免除</div> <div>・5年間（特定施設の場合は、3年間）には達しないが、貸与を受けた期間以上看護業務に従事した場合は、その期間に応じて一部返還が免除</div> <div>■免除対象施設及び就業期間</div> <table><tr><td colspan="2"></td><td>熊本市</td><td colspan="2">熊本市を除く市町村</td></tr><tr><td colspan="2"></td><td></td><td>へき地を有しない 圏域に所在</td><td>へき地を有する圏域に所在</td></tr><tr><td rowspan="2">病院</td><td>200床以上 (※を除く)</td><td rowspan="2">対象外</td><td colspan="2">5年</td></tr><tr><td>200床未満 (※を含む)</td><td colspan="2" rowspan="3">3年 (特定施設)</td></tr><tr><td colspan="2">診療所</td><td colspan="2" rowspan="2">5年</td></tr><tr><td colspan="2">訪問看護ステーション・介護老人保健施設等 その他対象施設</td></tr></table> <p>※精神病床が80%以上の病院等</p> <div>■特定施設</div> <div>・特定施設とは、次のへき地を有する圏域内市町村に所在する許可病床数200床未満の病院、診療所、訪問看護ステーション等</div> <table><tr><td>へき地を有する圏域</td><td>対象となる市町村</td></tr><tr><td>阿蘇圏域</td><td>阿蘇市、南阿蘇村、西原村、高森町、産山村、小国町、南小国町</td></tr><tr><td>上益城圏域</td><td>山都町</td></tr><tr><td>八代圏域</td><td>八代市、氷川町</td></tr><tr><td>芦北圏域</td><td>水俣市、芦北町、津奈木町</td></tr><tr><td>球磨圏域</td><td>人吉市、五木村、水上村、球磨村、山江村、相良村、錦町、あさぎり町、多良木町、湯前町</td></tr><tr><td>天草圏域</td><td>天草市、上天草市、苓北町</td></tr></table> | | | | | | 熊本市 | 熊本市を除く市町村 | | | | | へき地を有しない 圏域に所在 | へき地を有する圏域に所在 | 病院 | 200床以上 (※を除く) | 対象外 | 5年 | | 200床未満 (※を含む) | 3年 (特定施設) | | 診療所 | | 5年 | | 訪問看護ステーション・介護老人保健施設等 その他対象施設 | | へき地を有する圏域 | 対象となる市町村 | 阿蘇圏域 | 阿蘇市、南阿蘇村、西原村、高森町、産山村、小国町、南小国町 | 上益城圏域 | 山都町 | 八代圏域 | 八代市、氷川町 | 芦北圏域 | 水俣市、芦北町、津奈木町 | 球磨圏域 | 人吉市、五木村、水上村、球磨村、山江村、相良村、錦町、あさぎり町、多良木町、湯前町 | 天草圏域 | 天草市、上天草市、苓北町 |
| | | 熊本市 | 熊本市を除く市町村 | | | | | | | | | | | | | | | | | | | | | | | | | | | | | | | | | | | | | | | |
| | | | へき地を有しない 圏域に所在 | へき地を有する圏域に所在 | | | | | | | | | | | | | | | | | | | | | | | | | | | | | | | | | | | | | | |
| 病院 | 200床以上 (※を除く) | 対象外 | 5年 | | | | | | | | | | | | | | | | | | | | | | | | | | | | | | | | | | | | | | | |
| | 200床未満 (※を含む) | | 3年 (特定施設) | | | | | | | | | | | | | | | | | | | | | | | | | | | | | | | | | | | | | | | |
| 診療所 | | 5年 | | | | | | | | | | | | | | | | | | | | | | | | | | | | | | | | | | | | | | | | |
| 訪問看護ステーション・介護老人保健施設等 その他対象施設 | | | | | | | | | | | | | | | | | | | | | | | | | | | | | | | | | | | | | | | | | | |
| へき地を有する圏域 | 対象となる市町村 | | | | | | | | | | | | | | | | | | | | | | | | | | | | | | | | | | | | | | | | | |
| 阿蘇圏域 | 阿蘇市、南阿蘇村、西原村、高森町、産山村、小国町、南小国町 | | | | | | | | | | | | | | | | | | | | | | | | | | | | | | | | | | | | | | | | | |
| 上益城圏域 | 山都町 | | | | | | | | | | | | | | | | | | | | | | | | | | | | | | | | | | | | | | | | | |
| 八代圏域 | 八代市、氷川町 | | | | | | | | | | | | | | | | | | | | | | | | | | | | | | | | | | | | | | | | | |
| 芦北圏域 | 水俣市、芦北町、津奈木町 | | | | | | | | | | | | | | | | | | | | | | | | | | | | | | | | | | | | | | | | | |
| 球磨圏域 | 人吉市、五木村、水上村、球磨村、山江村、相良村、錦町、あさぎり町、多良木町、湯前町 | | | | | | | | | | | | | | | | | | | | | | | | | | | | | | | | | | | | | | | | | |
| 天草圏域 | 天草市、上天草市、苓北町 | | | | | | | | | | | | | | | | | | | | | | | | | | | | | | | | | | | | | | | | | |
| 申込手続 | <div>■申込方法</div> <p>毎年度4月、各養成施設を通じ募集（提出書類は養成施設へ確認のこと） ※熊本県庁での直接の受付は行っておりません。</p> <div>■注意事項</div> <div>・申請にあたり、連帯保証人2名が必要になります。うち1名は、同一生計外の世帯から選任すること。 ※連帯保証人は、貸与を受けた者と連帯して返還債務を負担する責任を有し、知事から返還請求された場合、これを弁済しなければなりません。</div> <div>・申請者全員が必ず貸与を受けられるものではありません。 ※応募者多数の場合は、選考のうえ貸与者を決定。</div> | | | | | | | | | | | | | | | | | | | | | | | | | | | | | | | | | | | | | | | | | |
| 問合せ先 | 〒862-8570 熊本市中央区水前寺6丁目18番1号 熊本県健康福祉部健康局医療政策課 看護班 電話 096-333-2206（直通） ※制度の詳細等についてはホームページをご覧ください。 https://www.pref.kumamoto.jp/ki_ji_10018.html | | | | | | | | | | | | | | | | | | | | | | | | | | | | | | | | | | | | | | | | | |

その他主な財団法人・公益法人奨学金制度一覧

| 名称 | 担当課・電話 | 型 | 利子 | 併給 | 金額（月額等） | 申請時期 |
|---------------------------|---|----|----|------------------------------------|---|---|
| かきゅう 鶴友奨学会 | ㈱鶴屋百貨店人事部 (096) 327-3674 | 給付 | / | 可 但し、 複数の 場合は 精査有 り | 高校、高専 20,000円 大学、短大 30,000円 | 4月1日～5月15日 まで ホームページに 詳細を掲載 |
| 多田脩學育英 會 | 一般財団法人 多田脩學育英會 (03) 3723-7193 | 給付 | / | 可 | 高校 20,000円～40,000円 | 4月1日～ 5月19日必着 |
| 古岡奨学会 | 熊本県中学校長会 (096) 384-3242 | 給付 | / | 可 | 高校、高専(1～3年) 1年 192,000円＋入学祝い金 50,000円 2年 192,000円＋修学旅行補助金 50,000円 3年 192,000円＋卒業祝い金 50,000円 | 11月1日～1月5日 |
| (公財)熊本県 ロータリー奨 学会 | (公財)熊本県ロータ リー奨学会 (096) 354-4521 | 給付 | / | 不可 | 高校(熊本市内のみ) 15,000円 | 予約 11月下旬 在学 2月下旬 |
| (公財)ヨネッ クススポーツ 振興財団 | 事務局 (03) 3839-7195 | 給付 | / | 可 | 高校生以下 40,000円以内 大学生以上 50,000円以内 ※スポーツの全国レベルの大会上位入賞者等が 対象 | 10月上旬より受付開始 (Web申請) 12月20日〆切 |
| (公財)朝鮮奨 学会 | (公財)朝鮮奨学会 (03) 3343-5757 | 給付 | / | 募集要 項参照 | 高校、高専 10,000円 大学、短大 25,000円 大学院(修士課程・専門職課程) 40,000円 大学院(博士課程) 70,000円 ※韓国籍、朝鮮籍の学生・生徒のみ対象 ※応募方法の詳細については3月下旬に朝鮮奨 学会のホームページでお知らせします。 | ■インターネット受付 高校、高専 4月10日(月) ～5月10日(水) 大学、大学院、短大 継続 3月15日(水) ～4月25日(火) 新規 4月10日(月) ～5月12日(金) |
| (公財)コカ・ コーラ教育・環 境財団 | (公財)コカ・コーラ教 育・環境財団 コカ・コーラ ボト ラーズジャパン支部 ■メールアドレス CCBJI_zaidan@ccbji. co.jp | 給付 | / | 可 | 大学 20,000円 大学院 40,000円 ※詳細についてはメールにてお尋ねください。 | 9月～10月 |

県内市町村奨学金制度一覧

| 市町村名 | 担当課・電話 | 型 | 利子 | 併給 | 金額(月額等) | 申請時期 |
|------|--|----|----|----|--|---------------------|
| 熊本市 | 指導課 (096)328-2716 | 貸与 | 無 | 不可 | 6P参照 | |
| 八代市 | 教育政策課 (0965)33-6131 | 貸与 | 無 | 不可 | 高校、高専(1～3年) 国公立 20,000円以内 私立 30,000円以内 大学、短大、高専(4～5年)、専修(専門) 国公立 45,000円以内 私立 50,000円以内 | 3月1日～4月18日 |
| 人吉市 | 学校教育課 (0966)22-2111 (内線)4011 | 貸与 | 無 | 不可 | 高校、高専(1～3年)、専修(高等) 国公立 10,000円 私立 20,000円 大学、短大、高専(4～5年)、専修(専門) 国公立 30,000円 私立 40,000円 | 9月～10月 (予定) |
| | | 給付 | | 不可 | 入学時祝金として一回のみの給付 高校、高専、専修(高等) 金額50,000円 大学、短大、専修(専門) 金額200,000円 | 9月～10月 (予定) |
| 荒尾市 | 荒尾市三光育英会 (窓口)教育振興課 (0968)63-1659 | 給付 | | 不可 | 高校、高専 9,900円 入学支度金 10,000円 | 12月～1月(予定) (非公募) |
| 水俣市 | 教育課 (0966)61-1638 | 貸与 | 無 | 可 | 高校、高専(1～3年)、専修(高等) 10,000円以内 高専(4～5年) 15,000円以内 大学院、大学、短大、専修(専門) 30,000円以内 | 10月～11月(予定) |
| | | 給付 | | 可 | 大学、短大、高専(4～5年)、専修(専門) 20,000円 ※貸与型との併用のみ可 | 10月～11月(予定) |
| 玉名市 | 教育総務課 (0968)75-1133 | 貸与 | 無 | 不可 | 高校、高専(1～3年)、専修(高等) 15,000円 大学、短大、高専(4～5年)、専修(専門) 30,000円 | 3月1日～4月7日 |
| | | 給付 | | 可 | 高校、高専(1～3年)、専修(高等) 15,000円 | 3月1日～4月7日 |

| 市町村名 | 担当課・電話 | 型 | 利子 | 併給 | 金額(月額等) | 申請時期 |
|------|------------------------|----|----|----------------|---|------------------------------------|
| 天草市 | 教育総務課 (0969)24-8812 | 貸与 | 無 | 不可 | 高校、高専 15,000円 大学院、大学、短大 30,000円 専修(専門) 20,000円 | 2月1日～4月17日 |
| 山鹿市 | 教育総務課 (0968)43-1638 | 貸与 | 無 | 不可 | 高校、高専(1～3年)、専修(高等) 国公立 20,000円以内 私立 30,000円以内 大学院、大学、短大、専修(専門) 国公立・私立 50,000円以内 入学支度金 400,000円以内 | 第1回奨学金 3月 第2回奨学金 8月 入学支度金 1月 |
| 菊池市 | 学校教育課 (0968)25-7230 | 貸与 | 無 | 不可 (給付は併給可) | <u>入学準備金(入学時1回限り)</u> 高等学校(高等専門学校含む) 100,000円以内 大学(短期大学及び専修学校含む) 450,000円以内 <u>奨学金の貸付額(月額)</u> 高校、高専 国公立 18,000円 私立 30,000円 大学院、大学、短大、専修(専門) 国公立 44,000円 私立 53,000円 | 12月～1月末日 |
| | | 給付 | 無 | 可 | <u>入学一時金(入学時1回限り)</u> 高等学校(高等専門学校含む) 100,000円 大学(国公立・私立) 450,000円 <u>奨学金(年額)</u> 高等学校(高等専門学校含む) 100,000円 国公立大学・高等専門学校(4・5年) 県内 300,000円 県外 450,000円 私立大学 県内 450,000円 県外 600,000円 | 10月頃 |
| 宇土市 | 学校教育課 (0964)22-6502 | 給付 | 無 | 可 | 入学準備祝金(入学年に1回給付) 高校、高専、専修(高等) 50,000円 大学、短大、専修(専門) 100,000円 | 2月1日～3月31日 |
| 上天草市 | 学務課 (0969)28-3379 | 貸与 | 無 | 不可 | 高校、高専(1～3年)、専修(高等) 20,000円 大学院、大学、短大 高専(4～5年)、専修(専門) 30,000円 ※平成29年度の貸与分から、奨学金を返還した場合、一定の条件を満たす方を対象に返還を助成する制度があります。 | 2月1日～3月10日 |
| | | 給付 | | 可 | 上天草高校(上天草市立中学校卒業) 優秀な者 10,000円 | 2月1日～3月17日 |

| 市町村名 | 担当課・電話 | 型 | 利子 | 併給 | 金額(月額等) | 申請時期 |
|------|------------------------|----|----|----|---|---|
| 宇城市 | 教育総務課 (0964)32-1907 | 貸与 | 無 | 可 | 【定期奨学金】 高校、高専、専修(高等) 20,000円/月 大学 30,000円または50,000円/月 短大、専修(専門) 25,000円/月 【入学支度金】 高等学校、高専、専修(高等) 200,000円 短大、専修(専門)、大学 400,000円 | 【定期奨学金】 ①通常 4月1日～4月30日 ②家計急変の事由が生じたことによる経済困難が継続すると見込まれるときは随時 【入学支度金】 11月1日～12月28日 |
| 阿蘇市 | 教育課 (0967)22-3229 | 貸与 | 無 | 不可 | 高校、高専、専修(高等) 15,000円 大学、短大、専修(専門) 30,000円 | 4月1日～6月30日 |
| 合志市 | 学校教育課 (096)248-2366 | 貸与 | 無 | 不可 | 高校、高専(1～3年)、専修(高等) 国公立 20,000円 私立 23,000円 大学、短大、高専(4～5年)、専修(専門) 国公立 23,000円 私立 30,000円 | 4月3日～4月28日 |
| 美里町 | 学校教育課 (0964)46-2115 | 貸与 | 無 | 可 | 高校 12,000円 | 1月10日～2月7日 (中途申請随時受付) |
| 玉東町 | 学校教育課 (0968)85-2203 | 貸与 | 無 | 不可 | 高校、高専、専修(高等) 10,000円 入学一時金 100,000円以内 大学、短大、専修(専門) 30,000円 入学一時金 300,000円以内 | 3月1日～3月31日 |
| 和水町 | 学校教育課 (0968)86-3131 | 貸与 | 無 | 可 | 高校、高専(1～3年)、専修(高等) 10,000円 大学、短大、高専(4～5年)、専修(専門) 30,000円 | 3月1日～3月31日 |
| 南関町 | 該当なし | | | | | |
| 長洲町 | 該当なし | | | | | |

| 市町村名 | 担当課・電話 | 型 | 利子 | 併給 | 金額(月額等) | 申請時期 |
|------|------------------------|----|----|----|--|---|
| 大津町 | 学校教育課 (096)293-3349 | 貸与 | 無 | 不可 | 高校、高専、専修(高等・専門) 国公立 15,000円 私立 25,000円 大学、短大 国公立 20,000円 私立 30,000円 | ①通常 4月1日～4月30日 ②新型コロナウイルス感染症による家計急変が生じた時は随時 |
| 菊陽町 | 学務課 (096)232-4918 | 貸与 | 無 | 不可 | 高校、高専、専修(高等・専門) 国公立 15,000円 私立 24,000円 大学、短大 国公立 20,000円 私立 28,000円 | 随時 |
| 南小国町 | 教育委員会 (0967)42-0047 | 貸与 | 無 | 不可 | 高校、高専、専修(高等) 15,000円以内 大学、短大、専修(専門) 25,000円以内 | 3月1日～3月31日 |
| 小国町 | 教育委員会 (0967)46-3317 | 貸与 | 無 | 不可 | 高校、高専(1～3年) 12,000円以内 大学、短大、高専(4～5年)、専修(専門) 45,000円以内 | 4月1日～4月30日 (中途申請も可) |
| 産山村 | 該当なし | | | | | |
| 高森町 | 教育委員会 (0967)62-0227 | 貸付 | 無 | 可 | 高校 10,000円 大学 25,000円 | 3月25日まで |
| 南阿蘇村 | 該当なし | | | | | |
| 西原村 | 教育委員会 (096)279-4424 | 貸与 | 無 | 不可 | 高校 20,000円 大学校、高専 30,000円 | 12月10日まで |
| 御船町 | 該当なし | | | | | |
| 嘉島町 | 該当なし | | | | | |
| 益城町 | 該当なし | | | | | |

| 市町村名 | 担当課・電話 | 型 | 利子 | 併給 | 金額(月額等) | 申請時期 |
|-------|---------------------------------|----|----|----|---|---|
| 甲佐町 | 該当なし | | | | | |
| 山都町 | 学校教育課 (0967)72-0443 | 貸与 | 無 | 可 | 高校、高専、専修(高等) 15,000円 大学院、大学、短大、専修(専門) 25,000円 | 4月 |
| 氷川町 | 学校教育課 (0965)52-5859 | 貸与 | 無 | 不可 | 高校、専修(高等) 15,000円 大学、短大、高専、専修(専門) 30,000円 | 随時 |
| 芦北町 | 教育課 (0966)87-1171 (内線)124 | 貸与 | 無 | 不可 | 高校、高専(1~3年)、専修(高等) 15,000円以内 大学、短大、高専(4~5年)、専修(専門) 50,000円以内 入学準備金 500,000円以内 | 随時 |
| 津奈木町 | 教育委員会 (0966)78-5400 | 貸与 | 無 | 不可 | 高校、高専、専修(高等) 15,000円以内 大学、短大、専修(専門) 30,000円以内 入学準備金 500,000円以内 | ①入学準備金を含む 奨学金の3月貸付 を希望される方 1月4日~1月31日 ②3月以降に奨学金 の貸付を希望され る方 4月3日~4月28日 |
| 錦町 | 教育振興課 (0966)38-4450 | 貸与 | 無 | 不可 | 高校 20,000円 高専、専修 40,000円 大学、短大 50,000円 | 3月1日~4月7日 |
| あさぎり町 | 教育課 (0966)45-7226 | 貸与 | 無 | 不可 | 高校 20,000円 高専、専修 40,000円 大学院、大学、短大 50,000円 | 前期 2月1日~3月31日 後期 7月1日~8月31日 |
| 多良木町 | 生涯学習課 (0966)42-1266 | 貸与 | 無 | 不可 | 高校 10,000円 短大、高専、専修 30,000円 大学 40,000円 | 3月1日~5月31日 |
| 湯前町 | 教育課 (0966)43-2050 | 貸与 | 無 | 不可 | 高等学校等 20,000円以内 入学準備金 100,000円以内 大学、短大、(専修学校、各種学校含む) 50,000円以内 入学準備金 500,000円以内 | 入学準備金 12月~3月 奨学金 2月~3月 |
| 水上村 | 教育課 (0966)44-0333 | 貸与 | 無 | 不可 | 高校、高専、専修(高等) 20,000円 または 30,000円 大学、短大、専修(専門) 30,000円 40,000円 50,000円 } いずれか | 2月1日~3月31日 |

| 市町村名 | 担当課・電話 | 型 | 利子 | 供給 | 金額(月額等) | 申請時期 |
|------|------------------------|----|----|----|--|------------|
| 相良村 | 教育委員会 (0966)35-1039 | 貸与 | 無 | 不可 | 高校、高専、専修(高等) 国公立 15,000円 私立 20,000円 大学、短大、専修 国公立 30,000円 私立 40,000円 | 3月1日～3月22日 |
| 五木村 | 教育課 (0966)37-2266 | 貸与 | 無 | 不可 | 高校 30,000円 短大、高専 40,000円 大学 50,000円 | 3月1日～3月31日 |
| 山江村 | 教育委員会 (0966)23-3604 | 貸与 | 無 | 可 | 高校、高専、専修(高等) 10,000円 大学院、大学、短大、専修(専門) 30,000円 | 3月24日まで |
| 球磨村 | 教育委員会 (0966)32-1117 | 貸与 | 無 | 可 | 高校、高専、専修(高等) 15,000円 大学院、大学、短大、専修(専門) 30,000円 | 4月10日まで |
| 苓北町 | 教育委員会 (0969)35-2111 | 貸与 | 無 | 不可 | 高校、高専 12,000円 大学、短大、専修 35,000円 | 1月4日～1月31日 |

<返還支援制度>

| 名 称 | ふるさとくまもと創造人材奨学金返還等サポート制度（くま活サポート） | | | | | | | | | | | | | | | |
|---------|--|----------------------------|--------|------|--------|---------|--------------------------------------|----------------------------|---------|---|----------------------------|---------|------------------------------------|--------------------------|-------------------------------------|--------------------------|
| 支援内容 | <p><概要></p> <ul style="list-style-type: none"> ・若者の県内就職と定着、県内企業等の将来の中核を担う人材確保のため、県と県内企業等が協力して、県内に就職する若者の奨学金返還や赴任費用等を支援する制度です。 ※奨学金を貸与／給付する制度ではありません。 <table border="1"> <thead> <tr> <th>支援メニュー</th><th>支援内容</th><th>支給予定時期</th></tr> </thead> <tbody> <tr> <td>奨学金支援枠Ⅰ</td><td>奨学金返還の支援 (456万円以内で参加企業が設定する金額を上限)</td><td>就職後10年間に分けて支給 (県→支援対象者)</td></tr> <tr> <td>奨学金支援枠Ⅱ</td><td>奨学金返還の支援 (院卒等456万円、大卒244.8万円以内で参加企業が設定する金額を上限)</td><td>就職後10年間に分けて支給 (県→支援対象者)</td></tr> <tr> <td rowspan="2">熊ターン応援枠</td><td>赴任費用の支援 (20万円以内で参加企業が設定する金額を上限)</td><td>就職1年目に支給 (参加企業→支援対象者)</td></tr> <tr> <td>研修等費用の支援 (30万円以内で参加企業が設定する金額を上限)</td><td>就職5年目に支給 (参加企業→支援対象者)</td></tr> </tbody> </table> <p><奨学金支援枠Ⅰ及びⅡの対象奨学金></p> <ul style="list-style-type: none"> ・日本学生支援機構第1種奨学金 ・熊本県育英資金（大学貸与） ・日本学生支援機構第2種奨学金 ・その他知事が認める貸与型奨学金 | | 支援メニュー | 支援内容 | 支給予定時期 | 奨学金支援枠Ⅰ | 奨学金返還の支援 (456万円以内で参加企業が設定する金額を上限) | 就職後10年間に分けて支給 (県→支援対象者) | 奨学金支援枠Ⅱ | 奨学金返還の支援 (院卒等456万円、大卒244.8万円以内で参加企業が設定する金額を上限) | 就職後10年間に分けて支給 (県→支援対象者) | 熊ターン応援枠 | 赴任費用の支援 (20万円以内で参加企業が設定する金額を上限) | 就職1年目に支給 (参加企業→支援対象者) | 研修等費用の支援 (30万円以内で参加企業が設定する金額を上限) | 就職5年目に支給 (参加企業→支援対象者) |
| 支援メニュー | 支援内容 | 支給予定時期 | | | | | | | | | | | | | | |
| 奨学金支援枠Ⅰ | 奨学金返還の支援 (456万円以内で参加企業が設定する金額を上限) | 就職後10年間に分けて支給 (県→支援対象者) | | | | | | | | | | | | | | |
| 奨学金支援枠Ⅱ | 奨学金返還の支援 (院卒等456万円、大卒244.8万円以内で参加企業が設定する金額を上限) | 就職後10年間に分けて支給 (県→支援対象者) | | | | | | | | | | | | | | |
| 熊ターン応援枠 | 赴任費用の支援 (20万円以内で参加企業が設定する金額を上限) | 就職1年目に支給 (参加企業→支援対象者) | | | | | | | | | | | | | | |
| | 研修等費用の支援 (30万円以内で参加企業が設定する金額を上限) | 就職5年目に支給 (参加企業→支援対象者) | | | | | | | | | | | | | | |
| 対象者 | <ul style="list-style-type: none"> ・対象は「令和5年度（2023年度）就職者」及び「令和6年度（2024年度）就職者」です。 ・支援を受けるためには、サポート制度に参加する県内企業等に就職することが必要です。また、採用内定前までに制度への登録が必要です。 ・登録には要件がありますので、詳細は、ウェブサイト「くま活サポート」をご覧ください。 <p>【URL】 https://www.kumakatsusupport.pref.kumamoto.jp</p> <p>【主な要件】 ※令和6年度（2024年度）就職者対象の要件</p> <p>○ア～エのいずれかに該当する者（新卒者等）であること。</p> <p>ア 新卒予定者：4年制大学、6年制大学又は大学院に在学中で、令和6年度（2024年度）に卒業・修了予定の者</p> <p>イ 既卒者：令和2年度（2020年度）以降に大学等を卒業した者</p> <p>ウ 社会人経験者（県外）：令和4年（2022年）6月1日時点で熊本県外に在住している社会人経験者であり、令和5年（2023年）4月1日時点で35歳以下の者（1987年4月2日以降に生まれた者）</p> <p>エ 上記ア～ウに準じると認められる者</p> <p>○登録申請時点で参加企業（2020年度～2024年度就職者対象）に就業していないこと。</p> <p>○登録申請時点で参加企業（2020年度～2024年度就職者対象）への就職が内定又は決定していないこと。</p> <p>○令和6年度（2024年度）に参加企業に就職し、概ね10年以上継続して就業することを希望すること。</p> <p>○熊本県医師修学資金等を受給していないこと。 等</p> | | | | | | | | | | | | | | | |
| 申込手続 | <p><制度への登録></p> <p>■申請期間（参加企業への採用内定前日までの申請が必要です。）</p> <p>【令和5年度（2023年度）就職者】</p> <ul style="list-style-type: none"> ・4月就職者（新卒求人枠の就職者等）： 令和3年（2021年）6月1日～令和5年（2023年）2月28日 ・上記以外の者（通年採用枠の就職者等）： 令和3年（2021年）6月1日～令和5年（2023年）12月28日 <p>【令和6年度（2024年度）就職者】</p> <ul style="list-style-type: none"> ・4月就職者（新卒求人枠の就職者等）： 令和4年（2022年）6月1日～令和6年（2024年）2月28日 ・上記以外の者（通年採用枠の就職者等）： 令和4年（2022年）6月1日～令和6年（2024年）12月28日 <p>■申請方法</p> <p>ウェブサイト「くま活サポート」から申請してください。</p> <p>【URL】 https://www.kumakatsusupport.pref.kumamoto.jp</p> <p>■登録後の手続き等について</p> <p>本制度による支援を受けるためには、参加企業に就職後、「支援候補者」の認定などの手続きを経る必要があります。登録後の手続き等については、別途県から登録者に連絡します。</p> | | | | | | | | | | | | | | | |
| 問合せ先 | <p>〒862-8570 熊本県熊本市中央区水前寺6-18-1</p> <p>熊本県企画振興部企画課 政策班 電話 096-333-2018（直通）</p> <p>※制度の詳細等については、ウェブサイト「くま活サポート」をご参照ください。</p> <p>「くま活サポート」 https://www.kumakatsusupport.pref.kumamoto.jp/</p> | | | | | | | | | | | | | | | |

